










 GOVERNO DO PIAUÍ www.pi.gov.br	MEMORIAL DESCRITIVO				 GOVERNO DO PIAUÍ AQUI TEM TRABALHO. AQUI TEM FUTURO.
	GOVERNO DO ESTADO DO PIAUÍ				
	SECRETARIA DE ESTADO DA EDUCAÇÃO - SEDUC				
	UNIDADE DE GESTÃO DA REDE FÍSICA - UGERF				
OBRA:	REFORMA E AMPLIAÇÃO DO(A) U E CIRILA MARIA DE JESUS, INCLUSO SUBESTAÇÃO				
DATA:	AGOSTO DE 2024			ÁREA (REFORMA): 810,00 m²	
LOCAL:	SÃO FRANCISCO DE ASSIS DO PIAUÍ-PI			ÁREA (CONSTRUÇÃO/ AMPLIAÇÃO): 1372,29 m²	
ITEM	SERVIÇO	DESCRIÇÃO		QUANT.	UNID
1.0.0.0	CONSTRUÇÃO / AMPLIAÇÃO				
1.1.0.0	ADMINISTRAÇÃO E SERVIÇOS INICIAIS DA OBRA				
1.1.1.0	ADMINISTRAÇÃO LOCAL				
1.1.1.1	ADMINISTRAÇÃO LOCAL PARA CONSTRUÇÃO	Mão de Obra de equipe composta por Engenheiro Civil, Mestre de Obras e Vigia para administração e segurança da obra, enquanto durar o prazo de execução estabelecido no cronograma físico-financeiro.		13,00	MÊS
1.1.2.0	SERVIÇOS PRELIMINARES				
1.1.2.1	EXECUÇÃO DE FURO DE SONDAGEM À PERCUSSÃO - ENSAIO SPT - PARA EXPLORAÇÃO E RECONHECIMENTO DO SUBSOLO. INCLUSIVE RELATÓRIO FINAL	A sondagem à percussão (Ensaio SPT) tem por objetivo averiguar as características do solo onde se apoiarão os elementos de infraestrutura, definindo primordialmente a capacidade de resistência do solo aos esforços solicitados.		7,00	UN
1.1.2.2	ELABORAÇÃO DE PROJETO EXECUTIVO DE CÁLCULO ESTRUTURAL DE EDIFICAÇÃO ESCOLAR	Projeto no qual constará no mínimo detalhamento de estruturas e tipo de fundação mais adequado à obra, por meio de sondagens do solo e laudo das mesmas.		368,00	M2
1.1.2.3	COMPOSIÇÃO PARAMÉTRICA DE EXECUÇÃO DE ALMOXARIFADO EM CANTEIRO DE OBRAS, FORA DA PROJEÇÃO DA LAJE, EM CHAPA DE MADEIRA COMPENSADA, NÃO INCLUSO MOBILIÁRIO E EQUIPAMENTOS	Execução de Barracão de Obras, com depósito e banheiro para funcionários da obra.		6,00	M2
1.1.2.4	COMPOSIÇÃO PARAMÉTRICA DE EXECUÇÃO DE SANITÁRIO E VESTIÁRIO EM CANTEIRO DE OBRAS, FORA DA PROJEÇÃO DA LAJE, EM CHAPA DE MADEIRA COMPENSADA, NÃO INCLUSO MOBILIÁRIO	Execução de Barracão de Obras, com depósito e banheiro para funcionários da obra.		3,25	M2
1.1.2.5	LIGAÇÃO PREDIAL DE ÁGUA PROVISÓRIA EM MURETA DE CONCRETO, COM FORNECIMENTO DE MATERIAL, INCLUSIVE MURETA E HIDRÔMETRO, REDE DN 50MM	Ligação provisória de água para abastecer o canteiro de obra.		1,00	UN
1.1.2.6	FORNECIMENTO E INSTALAÇÃO DE PLACA DE OBRA COM CHAPA GALVANIZADA E ESTRUTURA DE MADEIRA. AF_03/2022_PS	A Placa de Obra deve ser instalada na parte frontal da obra (próximo ao muro frontal ou entrada da obra), de maneira a facilitar a visibilidade para a comunidade, contendo as informações do contrato e da obra, conforme especificações do modelo padrão de placa da SEDUC-PI.		4,50	M2
1.1.3.0	RETIRADAS E DEMOLIÇÕES				
1.1.3.1	LIMPEZA MECANIZADA DE CAMADA VEGETAL, VEGETAÇÃO E PEQUENAS ÁRVORES (DIÂMETRO DE TRONCO MENOR QUE 0,20 M), COM TRATOR DE ESTEIRAS. AF_03/2024	Demolição mecanizada da alvenaria de toda a Edificação, conforme indicado em projeto arquitetônico.		1.226,65	M2
1.1.3.2	LIMPEZA MANUAL DE VEGETAÇÃO EM TERRENO COM ENXADA. AF_03/2024	Limpeza da vegetação superficial da área do entorno da edificação com enxada		1.226,65	M2
1.1.3.3	CARGA MANUAL DE ENTULHO EM CAMINHÃO BASCULANTE 6 M3	Carga manual de todo o entulho gerado das demolições, remoções, retiradas e restos de execução da obra.		28,47	M3
1.1.3.4	TRANSPORTE COM CAMINHÃO BASCULANTE DE 6 M³, EM VIA URBANA PAVIMENTADA, DMT ATÉ 30 KM (UNIDADE: M3XKM). AF_07/2020	Transporte de todo o entulho gerado das demolições, remoções, retiradas e restos de execução da obra.		427,05	M3XKM



 GOVERNO DO PIAUÍ www.pi.gov.br	MEMORIAL DESCRITIVO				 GOVERNO DO PIAUÍ AQUI TEM TRABALHO. AQUI TEM FUTURO.
	GOVERNO DO ESTADO DO PIAUÍ				
	SECRETARIA DE ESTADO DA EDUCAÇÃO - SEDUC				
	UNIDADE DE GESTÃO DA REDE FÍSICA - UGERF				
OBRA:	REFORMA E AMPLIAÇÃO DO(A) U E CIRILA MARIA DE JESUS, INCLUSO SUBESTAÇÃO				
DATA:	AGOSTO DE 2024			ÁREA (REFORMA): 810,00 m²	
LOCAL:	SÃO FRANCISCO DE ASSIS DO PIAUÍ-PI			ÁREA (CONSTRUÇÃO/ AMPLIAÇÃO): 1372,29 m²	
ITEM	SERVIÇO		DESCRIÇÃO	QUANT.	UNID
1.2.0.0	EDIFICAÇÃO - BLOCO 06				
1.2.1.0	SERVIÇOS PRELIMINARES				
1.2.1.1	LOCAÇÃO CONVENCIONAL DE OBRA, UTILIZANDO GABARITO DE TÁBUAS CORRIDAS PONTALETADAS A CADA 2,00M - 2 UTILIZAÇÕES. AF_03/2024		Locação da obra com gabarito em tábuas pontaleteadas, para observar o devido esquadro na locação das paredes e estruturas da construção.	158,70	M
1.2.2.0	MOVIMENTO DE TERRA				
1.2.2.1	ESCAVAÇÃO MANUAL PARA BLOCO DE COROAMENTO OU SAPATA (SEM ESCAVAÇÃO PARA COLOCAÇÃO DE FÔRMAS). AF_01/2024		Escavação manual em solo natural para a posterior execução dos elementos de fundação.	66,00	M3
1.2.2.2	ESCAVAÇÃO MANUAL PARA VIGA BALDRAME OU SAPATA CORRIDA (INCLUINDO ESCAVAÇÃO PARA COLOCAÇÃO DE FÔRMAS). AF_01/2024		Escavação manual em solo natural de valas para a posterior execução dos elementos de fundação.	22,23	M3
1.2.2.3	ATERRO MANUAL DE CAIXÃO DE EDIFICAÇÃO COM SOLO ARGILO-ARENOSO E COMPACTAÇÃO MECANIZADA		Descarga e espalhamento de solo argilo-arenoso nos caixões internos da edificação em camadas de 20cm. Ao final de cada camada deve-se molhar o aterro a fim de se obter a “umidade ótima” do material e em seguida compactar a camada, só após eliminar o máximo de vazios deve-se colocar a próxima camada. Execução de forma manual.	215,84	M3
1.2.3.0	INFRAESTRUTURA				
1.2.3.1	LASTRO DE CONCRETO MAGRO, APLICADO EM BLOCOS DE COROAMENTO OU SAPATAS, ESPESSURA DE 5 CM. AF_01/2024		Lastro de Concreto Magro de 5cm para preparar a base para as sapatas a serem executadas de concreto armado e de concreto ciclópico.	44,00	M2
1.2.3.2	EXECUÇÃO DE SAPATA EM CONCRETO ARMADO FCK = 20 MPA, EXCLUSIVE FORMAS.		As sapatas serão executadas com concreto armado, conforme projeto executivo estrutural.	17,60	M3
1.2.3.3	PILAR DE FUNDAÇÃO EM CONCRETO ARMADO FCK = 20 MPA, COM FABRICAÇÃO, MONTAGEM E DESMONTAGEM DE FORMA EM MADEIRA COMPENSADA RESINADA E ESCORAMENTO DE FORMAS		Pescoços dos pilares que sairão do arranque (sapata) até o nível da cinta inferior.	2,90	M3



 GOVERNO DO PIAUÍ www.pi.gov.br	MEMORIAL DESCRITIVO			 GOVERNO DO PIAUÍ AQUI TEM TRABALHO. AQUI TEM FUTURO.	
	GOVERNO DO ESTADO DO PIAUÍ				
	SECRETARIA DE ESTADO DA EDUCAÇÃO - SEDUC				
	UNIDADE DE GESTÃO DA REDE FÍSICA - UGERF				
OBRA:	REFORMA E AMPLIAÇÃO DO(A) U E CIRILA MARIA DE JESUS, INCLUSO SUBESTAÇÃO				
DATA:	AGOSTO DE 2024			ÁREA (REFORMA): 810,00 m²	
LOCAL:	SÃO FRANCISCO DE ASSIS DO PIAUÍ-PI			ÁREA (CONSTRUÇÃO/ AMPLIAÇÃO): 1372,29 m²	
ITEM	SERVIÇO	DESCRIÇÃO	QUANT.	UNID	
1.2.3.4	VIGA BALDRAME EM CONCRETO ARMADO FCK = 20 MPA, FABRICAÇÃO, MONTAGEM E DESMONTAGEM DE FORMA EM MADEIRA COMPENSADA RESINADA, INCLUSIVE ESCORAMENTO.	Confecção, lançamento e adensamento do concreto em vigas, com o traço determinado a partir da dosagem racional, a fim de se atingir resistência característica a compressão não inferior a 25 Mpa. Seu transporte deverá ser efetuado de maneira que não haja segregação de seus componentes. Não sendo permitida o lançamento a alturas superiores a 02 metros. Não sendo permitido o adensamento manual, devendo-se adotar precauções para evitar a vibração da armadura, de modo a não formar vazios ao seu redor e dificultar a aderência com o concreto. Armadura das vigas. As barras de aço não deverão apresentar excesso de ferrugem, manchas de óleo, argamassa aderente ou qualquer outra substância que impeça a perfeita aderência ao concreto. A armadura não poderá ficar em contato direto com a forma, e consequente exposição após a desforma, para isso deve-se obedecer as recomendações de cobrimento da NBR 6118. Confecção das formas dos vigas. O seu dimensionamento deverá ser feito de modo a evitar excessivas deformações provocados pelo adensamento do concreto. Deverão estar limpas e estanques, de modo a evitar eventuais fugas de pasta. E molhadas até a saturação, a fim de se evitar a absorção da água de amassamento do concreto.	13,15	M3	
1.2.3.5	ALVENARIA DE EMBASAMENTO EM TIJOLO CERÂMICO DE 06 FUROS (09X14X19CM), ESPESSURA DE 14CM, ASSENTADO COM ARGAMASSA TRAÇO 1:4 (CIMENTO E AREIA)	Alvenaria de furo 9x14x19cm assentada em 1 vez (largura de 14cm) sobre a fundação de pedra argamassada com argamassa de cimento e areia, traço de 1:4, até a altura, nivelada, do piso acabado.	9,31	M3	
1.2.3.6	IMPERMEABILIZAÇÃO DE SUPERFÍCIE COM EMULSÃO ASFÁLTICA, 2 DEMÃOS. AF_09/2023	Deverá ser impermeabilizado com emulsão asfáltica todo o perímetro da fundação a ser construída, abrangendo nas laterais 3 fiadas do baldrame de tijolo, fechando em cima no respaldo da cinta	230,72	M2	
1.2.4.0	SUPERESTRUTURA				



 GOVERNO DO PIAUÍ www.pi.gov.br	MEMORIAL DESCRITIVO			 GOVERNO DO PIAUÍ AQUI TEM TRABALHO. AQUI TEM FUTURO.
	GOVERNO DO ESTADO DO PIAUÍ			
	SECRETARIA DE ESTADO DA EDUCAÇÃO - SEDUC			
	UNIDADE DE GESTÃO DA REDE FÍSICA - UGERF			
OBRA:	REFORMA E AMPLIAÇÃO DO(A) U E CIRILA MARIA DE JESUS, INCLUSO SUBESTAÇÃO			
DATA:	AGOSTO DE 2024		ÁREA (REFORMA): 810,00 m²	
LOCAL:	SÃO FRANCISCO DE ASSIS DO PIAUÍ-PI		ÁREA (CONSTRUÇÃO/ AMPLIAÇÃO): 1372,29 m²	
ITEM	SERVIÇO	DESCRIÇÃO	QUANT.	UNID
1.2.4.1	PILAR EM CONCRETO ARMADO FCK = 20 MPA, FABRICAÇÃO, MONTAGEM E DESMONTAGEM DE FORMA EM MADEIRA COMPENSADA RESINADA, INCLUSIVE ESCORAMENTO.	Confecção, lançamento e adensamento do concreto em pilares, com o traço determinado a partir da dosagem racional, a fim de se atingir resistência característica a compressão não inferior a 25 Mpa. Seu transporte deverá ser efetuado de maneira que não haja segregação de seus componentes. Não sendo permitida o lançamento a alturas superiores a 02 metros. Não sendo permitido o adensamento manual, devendo-se adotar precauções para evitar a vibração da armadura, de modo a não formar vazios ao seu redor e dificultar a aderência com o concreto. Armadura dos pilares. As barras de aço não deverão apresentar excesso de ferrugem, manchas de óleo, argamassa aderente ou qualquer outra substância que impeça a perfeita aderência ao concreto. A armadura não poderá ficar em contato direto com a forma, e consequente exposição após a desforma, para isso deve-se obedecer as recomendações de cobrimento da NBR 6118. Confecção das formas dos pilares. O seu dimensionamento deverá ser feito de modo a evitar excessivas deformações provocados pelo adensamento do concreto. Deverão estar limpas e estanques, de modo a evitar eventuais fugas de pasta. E molhadas até a saturação, a fim de se evitar a absorção da água de amassamento do concreto.	5,13	M3
1.2.4.2	CINTA DE AMARRAÇÃO DE ALVENARIA MOLDADA IN LOCO EM CONCRETO	Execução de cinta de amarração superior em concreto armado moldado in loco, inclusive forma e desforma. Medindo 10x20cm.	221,85	M
1.2.4.3	VIGA EM CONCRETO ARMADO FCK = 20 MPA, FABRICAÇÃO, MONTAGEM E DESMONTAGEM DE FORMA EM MADEIRA COMPENSADA RESINADA, INCLUSIVE ESCORAMENTO.	Confecção, lançamento e adensamento do concreto em vigas, com o traço determinado a partir da dosagem racional, a fim de se atingir resistência característica a compressão não inferior a 25 Mpa. Seu transporte deverá ser efetuado de maneira que não haja segregação de seus componentes. Não sendo permitida o lançamento a alturas superiores a 02 metros. Não sendo permitido o adensamento manual, devendo-se adotar precauções para evitar a vibração da armadura, de modo a não formar vazios ao seu redor e dificultar a aderência com o concreto. Armadura das vigas. As barras de aço não deverão apresentar excesso de ferrugem, manchas de óleo, argamassa aderente ou qualquer outra substância que impeça a perfeita aderência ao concreto. A armadura não poderá ficar em contato direto com a forma, e consequente exposição após a desforma, para isso deve-se obedecer as recomendações de cobrimento da NBR 6118. Confecção das formas dos vigas. O seu dimensionamento deverá ser feito de modo a evitar excessivas deformações provocados pelo adensamento do concreto. Deverão estar limpas e estanques, de modo a evitar eventuais fugas de pasta. E molhadas até a saturação, a fim de se evitar a absorção da água de amassamento do concreto.	10,31	M3



 GOVERNO DO PIAUÍ www.pi.gov.br	MEMORIAL DESCRITIVO			 GOVERNO DO PIAUÍ AQUI TEM TRABALHO. AQUI TEM FUTURO.	
	GOVERNO DO ESTADO DO PIAUÍ				
	SECRETARIA DE ESTADO DA EDUCAÇÃO - SEDUC				
	UNIDADE DE GESTÃO DA REDE FÍSICA - UGERF				
OBRA:	REFORMA E AMPLIAÇÃO DO(A) U E CIRILA MARIA DE JESUS, INCLUSO SUBESTAÇÃO				
DATA:	AGOSTO DE 2024			ÁREA (REFORMA): 810,00 m²	
LOCAL:	SÃO FRANCISCO DE ASSIS DO PIAUÍ-PI			ÁREA (CONSTRUÇÃO/ AMPLIAÇÃO): 1372,29 m²	
ITEM	SERVIÇO	DESCRIÇÃO	QUANT.	UNID	
1.2.4.4	LAJE PRÉ-MOLDADA UNIDIRECIONAL, BIAPOIADA, PARA FORRO, ENCHIMENTO EM CERÂMICA, VIGOTA CONVENCIONAL, ALTURA TOTAL DA LAJE (ENCHIMENTO+CAPA) = (8+3). AF_11/2020_PA	Execução de laje tipo volterrana, para forro, com trilhos, entre eixo de 38cm, e lajotas pré-moldada ou EPS. Sobre os trilhos e enchimentos será concretado uma camada de concreto fck 20Mpa com 3cm de espessura e ferragem negativa. Inclusive escoramento durante 21 dias. Devendo ser previstas as instalações antes da concretagem do capeamento.	151,82	M2	
1.2.5.0	PAREDES, DIVISÓRIAS E PAINÉIS				
1.2.5.1	ALVENARIA DE VEDAÇÃO DE BLOCOS CERÂMICOS FURADOS NA HORIZONTAL DE 9X14X19 CM (ESPESSURA 9 CM) E ARGAMASSA DE ASSENTAMENTO COM PREPARO EM BETONEIRA. AF_12/2021	As alvenarias de tijolos de 06 furos serão executadas com os mesmos ligeiramente molhados, em fiadas niveladas, alinhadas e aprumadas. Suas juntas terão espessura ideal de 15mm, admitindo-se no máximo 25mm. Execução de alvenaria em tijolo cerâmico de 06 furos em 1/2 vez (espessura de 09cm), para o levante das paredes de vedação.	817,55	M2	
1.2.5.2	VERGA MOLDADA IN LOCO EM CONCRETO, ESPESSURA DE *10* CM. AF_03/2024	Verga moldada inloco colocada acima do vão de janela ou porta com seção mínima de 10x15cm e traspasse para ambos os lados de L/4 cm.	120,90	M	
1.2.5.3	CONTRAVERGA MOLDADA IN LOCO EM CONCRETO, ESPESSURA DE *10* CM. AF_03/2024	Contraverga moldada inloco colocada abaixo do vão da janela com seção mínima de 10x15cm e traspasse para ambos os lados de L/4 cm.	120,90	M	
1.2.6.0	COBERTURA				
1.2.6.1	ESTRUTURA TRELIÇADA DE COBERTURA, TIPO FINK, COM LIGAÇÕES SOLDADAS, INCLUSOS PERFIS METÁLICOS, CHAPAS METÁLICAS, MÃO DE OBRA E TRANSPORTE COM GUINDASTE - FORNECIMENTO E INSTALAÇÃO. AF_01/2020_PSA	Vigas Trelaçadas para suporte da trama metálica da cobertura. Estruturas tipo viga trelaçada para vãos de cobertura e marquises.	2.100,00	KG	
1.2.6.2	FABRICAÇÃO E INSTALAÇÃO DE TESOURA INTEIRA EM AÇO, VÃO DE 7 M, PARA TELHA CERÂMICA OU DE CONCRETO, INCLUSO IÇAMENTO. AF_07/2019	Tesoura (estrutura trelaçada) em aço para estrutura de cobertura de telha cerâmica.	13,00	UN	
1.2.6.3	TRAMA DE MADEIRA COMPOSTA POR RIPAS, CAIBROS E TERÇAS PARA TELHADOS DE ATÉ 2 ÁGUAS PARA TELHA CERÂMICA CAPA-CANAL, INCLUSO TRANSPORTE VERTICAL. AF_07/2019	Trama de madeira, composto por peças de madeira (ripas, caibros e terças) para suporte da cobertura em telhamento cerâmico.	662,36	M2	
1.2.6.4	TELHAMENTO COM TELHA CERÂMICA DE ENCAIXE, TIPO PORTUGUESA, COM ATÉ 2 ÁGUAS, INCLUSO TRANSPORTE VERTICAL, DE FORMA MANUAL.	Execução de telhamento com telha cerâmica para cobertura das edificações.	662,36	M2	
1.2.6.5	CUMEEIRA PARA TELHA CERÂMICA EMBOÇADA COM ARGAMASSA TRAÇO 1:2:9 (CIMENTO, CAL E AREIA) PARA TELHADOS COM ATÉ 2 ÁGUAS, INCLUSO TRANSPORTE VERTICAL. AF_07/2019	Fileira no cume em telhas emboçadas para instalação no encontro convexo de duas águas de telhamento cerâmico.	56,23	M	
1.2.6.6	BEIRA E BICA EM TELHA CERÂMICA COLONIAL OU CANAL	Emboçamento da borda (terminação) da água de uma cobertura em telhas cerâmicas.	120,00	M	
1.2.6.7	EMBOÇAMENTO COM ARGAMASSA TRAÇO 1:2:9 (CIMENTO, CAL E AREIA). AF_07/2019	Emboçamento da última fiada (aresta) de telhas cerâmicas.	126,00	M	



 GOVERNO DO PIAUÍ www.pi.gov.br	MEMORIAL DESCRITIVO				 GOVERNO DO PIAUÍ AQUI TEM TRABALHO. AQUI TEM FUTURO.
	GOVERNO DO ESTADO DO PIAUÍ				
	SECRETARIA DE ESTADO DA EDUCAÇÃO - SEDUC				
	UNIDADE DE GESTÃO DA REDE FÍSICA - UGERF				
OBRA:	REFORMA E AMPLIAÇÃO DO(A) U E CIRILA MARIA DE JESUS, INCLUSO SUBESTAÇÃO				
DATA:	AGOSTO DE 2024				ÁREA (REFORMA): 810,00 m²
LOCAL:	SÃO FRANCISCO DE ASSIS DO PIAUÍ-PI				ÁREA (CONSTRUÇÃO/ AMPLIAÇÃO): 1372,29 m²
ITEM	SERVIÇO	DESCRIÇÃO	QUANT.	UNID	
1.2.6.8	CALHA EM CHAPA DE AÇO GALVANIZADO NÚMERO 24, DESENVOLVIMENTO DE 50 CM, INCLUSO TRANSPORTE VERTICAL. AF_07/2019	Execução de calha em chapa de aço galvanizado BWG 24 com 50cm de largura nas águas furtadas da cobertura da Edificação Principal.	120,00	M	
1.2.6.9	RUFO / ALGEROZ DE CONCRETO ARMADO FCK=20MPA L=30CM E H=5CM	Execução de rufo em chapa de aço galvanizado BWG 26 com 33cm de largura nos encontros do telhamento com as platibandas da cobertura da Edificação.	24,89	M	
1.2.7.0	ESQUADRIAS				
1.2.7.1	PORTA DE FERRO LISA OU PARA VIDROS EM CHAPA DUPLA DE AÇO MSG 14 (E=2,00MM). INCLUSIVE PINTURA DE PROTEÇÃO ANTICORROSIVA, BATENTES E FERRAGENS. EXCLUSIVE VIDROS.	Fornecimento e instalação de porta de ferro com estrutura de metalon, do tipo folha de abrir, em chapa de aço simples BWG 14, inclusive batente, dobradiças e fechadura.	16,59	M2	
1.2.7.2	JANELA DE ALUMÍNIO DE CORRER COM 2 FOLHAS PARA VIDROS, COM VIDROS, BATENTE, ACABAMENTO COM ACETATO OU BRILHANTE E FERRAGENS. EXCLUSIVE ALIZAR E CONTRAMARCO. FORNECIMENTO E INSTALAÇÃO. AF_12/2019	Fornecimento e instalação de janela de alumínio, do tipo folha de correr, inclusive batente e ferragens.	70,10	M2	
1.2.7.3	JANELA DE ALUMÍNIO TIPO MAXIM-AR, COM VIDROS, BATENTE E FERRAGENS. EXCLUSIVE ALIZAR, ACABAMENTO E CONTRAMARCO. FORNECIMENTO E INSTALAÇÃO. AF_12/2019	Fornecimento e instalação de janela de alumínio, do tipo maxim-ar, inclusive batente e ferragens.	2,25	M2	
1.2.7.4	PEITORIL LINEAR EM GRANITO OU MÁRMORE, L = 15CM, COMPRIMENTO DE ATÉ 2M, ASSENTADO COM ARGAMASSA 1:6 COM ADITIVO. AF_11/2020	Fornecimento e instalação de peitoril em granito sobre contra verga das janelas	57,50	M	
1.2.7.5	GRADIL EM FERRO FIXADO EM VÃOS DE JANELAS, FORMADO POR BARRAS CHATAS DE 19,05X3,17 MM	Fornecimento e instalação de gradil fixo de ferro no interior dos vãos das janelas.	67,90	M2	
1.2.8.0	REVESTIMENTOS				
1.2.8.1	CHAPISCO APLICADO EM ALVENARIAS E ESTRUTURAS DE CONCRETO INTERNAS, COM COLHER DE PEDREIRO. ARGAMASSA TRAÇO 1:3 COM PREPARO EM BETONEIRA 400L. AF_10/2022	Este serviço consiste na aplicação de uma argamassa de cimento e areia grossa, no traço 1:3. Antes da aplicação, as superfícies destinadas a receber o chapisco de aderência serão limpas a vassoura e abundantemente molhadas. Será aplicado chapisco nas parede que tiveram o reboco demolido para recebimento do revestimento cerâmico, nas paredes novas e nas partes onde se fizer necessário.	335,80	M2	
1.2.8.2	CHAPISCO APLICADO EM ALVENARIA (COM PRESENÇA DE VÃOS) E ESTRUTURAS DE CONCRETO DE FACHADA, COM COLHER DE PEDREIRO. ARGAMASSA TRAÇO 1:3 COM PREPARO EM BETONEIRA 400L. AF_10/2022	Este serviço consiste na aplicação de uma argamassa de cimento e areia grossa, no traço 1:3. Antes da aplicação, as superfícies destinadas a receber o chapisco de aderência serão limpas a vassoura e abundantemente molhadas. Devendo ser executado nas fachadas da edificação.	608,00	M2	
1.2.8.3	CHAPISCO APLICADO NO TETO OU EM ALVENARIA E ESTRUTURA, COM ROLO PARA TEXTURA ACRÍLICA. ARGAMASSA TRAÇO 1:4 E EMULSÃO POLIMÉRICA (ADESIVO) COM PREPARO EM BETONEIRA 400L. AF_10/2022	Este serviço consiste na aplicação de uma argamassa de cimento e areia grossa, no traço 1:3. Antes da aplicação, as superfícies destinadas a receber o chapisco de aderência serão limpas a vassoura e abundantemente molhadas. Devendo ser executado nos tetos da edificação.	102,09	M2	



 GOVERNO DO PIAUÍ www.pi.gov.br	MEMORIAL DESCRITIVO				 GOVERNO DO PIAUÍ AQUI TEM TRABALHO. AQUI TEM FUTURO.
	GOVERNO DO ESTADO DO PIAUÍ				
	SECRETARIA DE ESTADO DA EDUCAÇÃO - SEDUC				
	UNIDADE DE GESTÃO DA REDE FÍSICA - UGERF				
OBRA:	REFORMA E AMPLIAÇÃO DO(A) U E CIRILA MARIA DE JESUS, INCLUSO SUBESTAÇÃO				
DATA:	AGOSTO DE 2024			ÁREA (REFORMA): 810,00 m²	
LOCAL:	SÃO FRANCISCO DE ASSIS DO PIAUÍ-PI			ÁREA (CONSTRUÇÃO/ AMPLIAÇÃO): 1372,29 m²	
ITEM	SERVIÇO	DESCRIÇÃO	QUANT.	UNID	
1.2.8.4	MASSA ÚNICA, EM ARGAMASSA TRAÇO 1:2:8, PREPARO MECÂNICO, APLICADA MANUALMENTE EM PAREDES INTERNAS DE AMBIENTES COM ÁREA ENTRE 5M² E 10M², E = 17,5MM, COM TALISCAS. AF_03/2024	Este serviço consiste na aplicação de uma argamassa de cimento e areia fina no traço 1:2:8, sobre o chapisco de aderência, respeitando o intervalo mínimo de 24 horas. Sua espessura ideal será de 20mm, devendo ser: taliscado, atentando para o esquadro com a parede adjacente; sarrafeado com régua e desempenado e, após ter atingido o ponto de cura satisfatório, ser alisado com desempenadeira lisa, resultando em uma superfície lisa, alinhada, prumada e uniforme. O reboco servirá de base para a pintura. Devendo ser aplicado nas paredes que não receberão cerâmica e no restante da parede, acima dos 1,60m ou 60cm do revestimento cerâmico.	253,50	M2	
1.2.8.5	EMBOÇO, EM ARGAMASSA TRAÇO 1:2:8, PREPARO MECÂNICO, APLICADO MANUALMENTE EM PAREDES INTERNAS DE AMBIENTES COM ÁREA MAIOR QUE 10M², E = 10MM, COM TALISCAS. AF_03/2024	Este serviço consiste na aplicação de uma argamassa de cimento e areia fina no traço 1:2:8, sobre o chapisco de aderência, respeitando o intervalo mínimo de 24 horas. Sua espessura ideal será de 20mm, devendo ser: taliscado, atentando para o esquadro com a parede adjacente; sarrafeado com régua e desempenado e, após ter atingido o ponto de cura satisfatório, ser alisado com desempenadeira lisa, resultando em uma superfície lisa, alinhada, prumada e uniforme. O emboço servirá de base para recebimento de cerâmica.	753,90	M2	
1.2.8.6	EMBOÇO OU MASSA ÚNICA EM ARGAMASSA TRAÇO 1:2:8, PREPARO MECÂNICO COM BETONEIRA 400 L, APLICADA MANUALMENTE EM PANOS DE FACHADA COM PRESENÇA DE VÃOS, ESPESSURA DE 25 MM. AF_08/2022	Este serviço consiste na aplicação de uma argamassa de cimento e areia fina no traço 1:2:8, sobre o chapisco de aderência, respeitando o intervalo mínimo de 24 horas. Sua espessura ideal será de 25mm, devendo ser: taliscado, atentando para o esquadro com a parede adjacente; sarrafeado com régua e desempenado e, após ter atingido o ponto de cura satisfatório, ser alisado com desempenadeira lisa, resultando em uma superfície lisa, alinhada, prumada e uniforme. O reboco servirá de base para a pintura e para recebimento de cerâmica. Devendo ser aplicado nas paredes externas.	608,00	M2	
1.2.8.7	MASSA ÚNICA, EM ARGAMASSA TRAÇO 1:2:8, PREPARO MECÂNICO, APLICADA MANUALMENTE EM TETO, E = 17,5MM, COM TALISCAS. AF_03/2024	Este serviço consiste na aplicação de uma argamassa de cimento e areia fina no traço 1:2:8, sobre o chapisco de aderência, respeitando o intervalo mínimo de 24 horas. Sua espessura ideal será de 25mm, devendo ser: taliscado, atentando para o esquadro com a parede adjacente; sarrafeado com régua e desempenado e, após ter atingido o ponto de cura satisfatório, ser alisado com desempenadeira lisa, resultando em uma superfície lisa, alinhada, prumada e uniforme. O reboco servirá de base para a pintura e para recebimento de cerâmica. Devendo ser aplicado nas paredes internas.	102,09	M2	



 GOVERNO DO PIAUÍ www.pi.gov.br	MEMORIAL DESCRITIVO			 GOVERNO DO PIAUÍ AQUI TEM TRABALHO. AQUI TEM FUTURO.	
	GOVERNO DO ESTADO DO PIAUÍ				
	SECRETARIA DE ESTADO DA EDUCAÇÃO - SEDUC				
	UNIDADE DE GESTÃO DA REDE FÍSICA - UGERF				
OBRA:	REFORMA E AMPLIAÇÃO DO(A) U E CIRILA MARIA DE JESUS, INCLUSO SUBESTAÇÃO				
DATA:	AGOSTO DE 2024			ÁREA (REFORMA): 810,00 m²	
LOCAL:	SÃO FRANCISCO DE ASSIS DO PIAUÍ-PI			ÁREA (CONSTRUÇÃO/ AMPLIAÇÃO): 1372,29 m²	
ITEM	SERVIÇO	DESCRIÇÃO	QUANT.	UNID	
1.2.8.8	REVESTIMENTO CERÂMICO ESMALTADO 10X10CM PARA PAREDE, APLICADO COM ARGAMASSA INDUSTRIALIZADA AC-II E REJUNTADO	Este serviço consiste no assentamento de cerâmicas 10cm x 10cm, classe “A”, sobre o emboço, respeitando o intervalo mínimo de 14 dias, com argamassa pré-fabricada AC-II ou AC-III. As juntas entre as cerâmica serão a nível e prumo, com espessura de 1,5mm, que serão preenchidas após 7 dias e após escovadas e umedecidas, com argamassa pré-fabricada para rejunte, na cor branca. Devendo ser aplicadas nos ambientes internos e circulações até uma altura de 1,60m, sendo que, até 1,50m na cor branca e 0,10m (ultima fiada) na cor verde, 60cm nas fachadas externas na cor verde folha e até o forro nas paredes indicadas no projeto arquitetônico, na cor branca.	481,89	M2	
1.2.8.9	FORRO DE FIBRA MINERAL, EM PLACAS DE 625 X 625 MM, E = 15 MM, BORDA RETA. INCLUSIVE ESTRUTURA DE FIXAÇÃO E PINTURA ANTIMOFO	Execução de forro em placas de fibra mineral nos ambientes da Edificação conforme indicado no projeto arquitetônico (Projeto executivo).	49,72	M2	
1.2.8.10	FORRO EM RÉGUAS DE PVC, FRISADO, PARA AMBIENTES RESIDENCIAIS, INCLUSIVE ESTRUTURA UNIDIRECIONAL DE FIXAÇÃO. AF_08/2023_PS	Execução de forro de em réguas de PVC nos ambientes da Edificação conforme indicado no projeto arquitetônico (Projeto executivo).	334,12	M2	
1.2.8.11	ACABAMENTOS PARA FORRO (RODA-FORRO EM PERFIL METÁLICO E PLÁSTICO). AF_08/2023	Execução das bordas (trilhos) para fixação dos forros em réguas de PVC nos ambientes da Edificação conforme indicado no projeto arquitetônico (Projeto executivo).	185,10	M	
1.2.9.0	PISOS				
1.2.9.1	LASTRO DE CONCRETO MAGRO, APLICADO EM PISOS, LAJES SOBRE SOLO OU RADIER. AF_01/2024	O piso bruto deverá ser executado em piso cimentado, com espessura de 5cm, para receber regularização para os variados tipos de pisos existentes na obra.	37,37	M3	
1.2.9.2	REVESTIMENTO CERÂMICO PARA PISO COM PLACAS TIPO ESMALTADA, DE DIMENSÕES 40X40 CM	Piso cerâmico, com resistência a abrasão do nível PEI-4 ou superior, tipo “A”, com base dita em pó-de-pedra, nas dimensões 40cm x 40cm, assentado com argamassa industrializada e rejuntado.	68,06	M2	
1.2.9.3	PISO EM GRANILITE, MARMORITE OU GRANITINA EM AMBIENTES INTERNOS, COM ESPESSURA DE 8 MM, INCLUSO MISTURA EM BETONEIRA, COLOCAÇÃO DAS JUNTAS, APLICAÇÃO DO PISO, 4 POLIMENTOS COM POLITRIZ, ESTUCAMENTO, SELADOR E CERA. AF_06/2022	Piso composto por agregados rochosos de alta dureza, dimensionados granulometricamente, de forma a permitir a obtenção de argamassas compactas, sem espaços vazios em sua estrutura, capazes de constituir pisos de alta resistência a esforços mecânicos e de receber acabamento polido, com aspecto final UNIFORME, HOMOGÊNEO e BELO.	485,38	M2	
1.2.9.4	EXECUÇÃO DE PASSEIO (CALÇADA) OU PISO DE CONCRETO COM CONCRETO MOLDADO IN LOCO, FEITO EM OBRA, ACABAMENTO CONVENCIONAL, NÃO ARMADO. AF_08/2022	Execução de calçadas e passarelas em concreto moldado in loco, com espessura de 7,0cm.	2,57	M3	
1.2.9.5	PISO PODOTÁTIL DIRECIONAL E/OU ALERTA, DE CONCRETO, NA COR NATURAL, P/DEFICIENTES VISUAIS, DIMENSÕES 40X40CM, APLICADO COM ARGAMASSA INDUSTRIALIZADA AC-II, REJUNTADO	Execução de piso podotátil em placas de concreto, fixadas com argamassa, em ambiente externo.	56,23	M2	
1.2.9.6	SOLEIRA EM GRANITO, LARGURA 15 CM, ESPESSURA 2,0 CM. AF_09/2020	Deverá ser executada a soleira de granito nos encontros dos pisos granilites com cerâmico, na região das portas.	14,70	M	
1.2.10.0	INSTALAÇÕES ELÉTRICAS				



 GOVERNO DO PIAUÍ www.pi.gov.br	MEMORIAL DESCRITIVO				 GOVERNO DO PIAUÍ AQUI TEM TRABALHO. AQUI TEM FUTURO.
	GOVERNO DO ESTADO DO PIAUÍ				
	SECRETARIA DE ESTADO DA EDUCAÇÃO - SEDUC				
	UNIDADE DE GESTÃO DA REDE FÍSICA - UGERF				
OBRA:	REFORMA E AMPLIAÇÃO DO(A) U E CIRILA MARIA DE JESUS, INCLUSO SUBESTAÇÃO				
DATA:	AGOSTO DE 2024			ÁREA (REFORMA): 810,00 m²	
LOCAL:	SÃO FRANCISCO DE ASSIS DO PIAUÍ-PI			ÁREA (CONSTRUÇÃO/ AMPLIAÇÃO): 1372,29 m²	
ITEM	SERVIÇO		DESCRIÇÃO	QUANT.	UNID
1.2.10.0	INSTALAÇÕES ELÉTRICAS		VIDE MEMORIAL DESCRITIVO INSTALAÇÕES ELÉTRICAS (ANEXO). Todas as instalações serão executadas com esmero e bom acabamento; os condutores, condutos e equipamentos cuidadosamente dispostos nas respectivas posições e firmemente ligados às estruturas de suporte e aos respectivos pertences, formando um conjunto mecânico e eletricamente satisfatório e de boa qualidade.	-	-
1.2.11.0	INSTALAÇÕES HIDRÁULICAS				
1.2.11.0	INSTALAÇÕES HIDRÁULICAS		Corresponde aos tubos, conexões e registros dos ramais hidráulicos dispostos conforme projeto arquitetônico. Cada elemento hidráulico deverá ser adequadamente dimensionado seguindo as orientações da NBR de forma a fornecer, em cada pontos de utilização, pressões e velocidades adequadas.	-	-
1.2.12.0	INSTALAÇÕES SANITÁRIAS				
1.2.12.0	INSTALAÇÕES SANITÁRIAS		Corresponde aos tubos, conexões, desconectores e elementos de inspeção das instalações sanitárias. Cada ramal, sub-ramal e coletor predial deverão ser dimensionados conforme disposições dos aparelhos de utilização definidos em projeto arquitetônico, seguindo as orientações da NBR, e observando os diâmetros e inclinações das tubulações e destinação adequadas.	-	-
1.2.13.0	INSTALAÇÕES PLUVIAIS				
1.2.13.0	INSTALAÇÕES PLUVIAIS		Corresponde aos tubos, conexões e elementos de inspeção das instalações pluviais. Cada ramal deverá ser dimensionados conforme o volume dos dispesos pluviais a conduzir, seguindo as orientações da NBR, e observando os diâmetros e inclinações das tubulações e destinação adequadas.	-	-
1.2.14.0	PREV. E COMBATE A INCÊNDIO				
1.2.14.1	LUMINÁRIA DE EMERGÊNCIA, COM 30 LÂMPADAS LED DE 2 W, SEM REATOR - FORNECIMENTO E INSTALAÇÃO. AF_02/2020		Instalação de luminária de emergência na parte interna da edificação.	3,00	UN
1.2.14.2	EXTINTOR DE INCÊNDIO PORTÁTIL COM CARGA DE ÁGUA PRESSURIZADA DE 10 L, CLASSE A - FORNECIMENTO E INSTALAÇÃO. AF_10/2020_PE		Instalação de extintores de incêndio na parte interna da edificação.	2,00	UN
1.2.14.3	EXTINTOR DE INCÊNDIO PORTÁTIL COM CARGA DE PQS DE 8 KG, CLASSE BC - FORNECIMENTO E INSTALAÇÃO. AF_10/2020_PE		Instalação de extintores de incêndio na parte interna da edificação.	2,00	UN
1.2.14.4	FORNECIMENTO E INSTALAÇÃO DE PLACA DE SINALIZAÇÃO INDICATIVA DE "EXTINTOR" EM PVC, DIM.: 20 X 20 CM		Instalação de placas de sinalização para indicação e informação dos extintores.	4,00	UN
1.2.14.5	BOMBA CENTRÍFUGA, TRIFÁSICA, 5HP, DIAMETRO DO ROTOR 155 MM, HM/Q: 40 M / 20,40 M3/H A 46 M / 9,20 M3/H		Instalação de bomba de incêndio para pressurização da tubulação de água	1,00	UN
1.2.14.6	VÁLVULA DE RETENÇÃO HORIZONTAL, DE BRONZE, ROSCÁVEL, 2 1/2" - FORNECIMENTO E INSTALAÇÃO. AF_08/2021		Conexão a ser instalada nos ramais dos tubos do sistema de hidrante	1,00	UN
1.2.14.7	REGISTRO DE GAVETA BRUTO, LATÃO, ROSCÁVEL, 2 1/2" - FORNECIMENTO E INSTALAÇÃO. AF_08/2021		Conexão a ser instalada nos ramais dos tubos do sistema de hidrante	2,00	UN
1.2.14.8	VÁLVULA DE FLUXO EM AÇO GALVANIZADO DE (2 1/2")		Conexão a ser instalada nos ramais dos tubos do sistema de hidrante	1,00	UN



 GOVERNO DO PIAUÍ www.pi.gov.br	MEMORIAL DESCRITIVO			 GOVERNO DO PIAUÍ AQUI TEM TRABALHO. AQUI TEM FUTURO.	
	GOVERNO DO ESTADO DO PIAUÍ				
	SECRETARIA DE ESTADO DA EDUCAÇÃO - SEDUC				
	UNIDADE DE GESTÃO DA REDE FÍSICA - UGERF				
OBRA:	REFORMA E AMPLIAÇÃO DO(A) U E CIRILA MARIA DE JESUS, INCLUSO SUBESTAÇÃO				
DATA:	AGOSTO DE 2024			ÁREA (REFORMA): 810,00 m²	
LOCAL:	SÃO FRANCISCO DE ASSIS DO PIAUÍ-PI			ÁREA (CONSTRUÇÃO/ AMPLIAÇÃO): 1372,29 m²	
ITEM	SERVIÇO	DESCRIÇÃO	QUANT.	UNID	
1.2.14.9	QUADRO DE COMANDO DE BOMBAS - COMPLETO	Quadro de comando da bomba de incêndio	1,00	UN	
1.2.14.10	ABRIGO PARA HIDRANTE, 90X60X17CM, COM REGISTRO GLOBO ANGULAR 45 GRAUS 2 1/2", ADAPTADOR STORZ 2 1/2", MANGUEIRA DE INCÊNDIO 30M, REDUÇÃO 2 1/2" X 1 1/2" E ESGUICHO EM LATÃO 1 1/2" - FORNECIMENTO E INSTALAÇÃO	Hidrante a ser instalado na edificação conforme projeto de incêndio	3,00	UN	
1.2.14.11	HIDRANTE SUBTERRÂNEO PREDIAL (COM CURVA LONGA E CAIXA), DN 75 MM - FORNECIMENTO E INSTALAÇÃO. AF_10/2020	Hidrante a ser instalado na edificação conforme projeto de incêndio	1,00	UN	
1.2.14.12	TUBO DE AÇO GALVANIZADO COM COSTURA, CLASSE MÉDIA, DN 65 (2 1/2"), CONEXÃO ROSQUEADA, INSTALADO EM REDE DE ALIMENTAÇÃO PARA HIDRANTE - FORNECIMENTO E INSTALAÇÃO. AF_10/2020	Tubulação do sistema de hidrante a ser executada na escola, conforme projeto de incêndio	104,55	M	
1.2.14.13	CURVA 90 GRAUS, EM AÇO, CONEXÃO SOLDADA, DN 65 (2 1/2"), INSTALADO EM REDE DE ALIMENTAÇÃO PARA HIDRANTE - FORNECIMENTO E INSTALAÇÃO. AF_10/2020	Conexões da tubulação do sistema de hidrante a ser executada na escola, conforme projeto de incêndio	1,00	UN	
1.2.14.14	TÊ, EM AÇO, CONEXÃO SOLDADA, DN 65 (2 1/2"), INSTALADO EM REDE DE ALIMENTAÇÃO PARA HIDRANTE - FORNECIMENTO E INSTALAÇÃO. AF_10/2020	Conexões da tubulação do sistema de hidrante a ser executada na escola, conforme projeto de incêndio	5,00	UN	
1.2.14.15	LUVA, EM AÇO, CONEXÃO SOLDADA, DN 65 (2 1/2"), INSTALADO EM REDE DE ALIMENTAÇÃO PARA HIDRANTE - FORNECIMENTO E INSTALAÇÃO. AF_10/2020	Conexões da tubulação do sistema de hidrante a ser executada na escola, conforme projeto de incêndio	1,00	UN	
1.2.14.16	FORNECIMENTO E INSTALAÇÃO DE PLACA DE SINALIZAÇÃO DE SEGURANÇA CONTRA INCÊNDIO, COM SETA INDICATIVA PARA SAÍDA DE EMERGÊNCIA, FOTOLUMINESCENTE DE 20X40CM, EM PVC DE 2 MM, ANTI-CHAMAS (SÍMBOLOS, CORES E PICTOGRAMAS CONFORME NBR 16820)	Instalação de placas de sinalização para indicação e informação dos extintores.	2,00	UN	
1.2.14.17	CAMPAINHA (ALARME) TIPO GONGO 4" VCC, PARA INCÊNDIO	Sistema de alarme a ser instalado na escola, conforme projeto de incêndio	1,00	UN	
1.2.14.18	ACIONADOR MANUAL (BOTOEIRA) TIPO QUEBRA-VIDRO, P/INSTAL. INCENDIO	Sistema de alarme a ser instalado na escola, conforme projeto de incêndio	6,00	UN	
1.2.14.19	CENTRAL DE ALARME E DETECÇÃO DE INCENDIO, CAPACIDADE: 8 LAÇOS, COM 2 LINHAS, MOD.VR-8L, VERIN OU SIMILAR	Sistema de alarme a ser instalado na escola, conforme projeto de incêndio	1,00	UN	
1.2.14.20	BARRA ANTIPANICO DUPLA	Instalar nas portas indicadas em projeto de combate a incêndio	1,00	UN	
1.2.15.0	LOUÇAS, CUBAS E BANCADAS				
1.2.15.1	VASO SANITÁRIO SIFONADO COM CAIXA ACOPLADA LOUÇA BRANCA, INCLUSO ENGATE FLEXÍVEL EM PLÁSTICO BRANCO, 1/2 X 40CM - FORNECIMENTO E INSTALAÇÃO. AF_01/2020	Instalação de vasos sanitários nos banheiros.	1,00	UN	
1.2.15.2	BANCADA EM GRANITO CINZA ANDORINHA, ESP.= 2CM, INCLUSIVE FIXAÇÃO E FERRAGENS	Bancada em granito cinza andorinha, com suportes e chumbamentos, para lavatórios ou bancadas de apoio.	30,66	M2	
1.2.15.3	PRATELEIRA EM GRANITO CINZA ANDORINHA, ESP.= 2CM, INCLUSIVE FIXAÇÃO E FERRAGENS	Prateleiras em granito, chumbada e sustentada por mão de força em perfil cantoneira, para suporte dos estabilizadores para computadores.	12,42	M2	



 GOVERNO DO PIAUÍ www.pi.gov.br	MEMORIAL DESCRITIVO				 GOVERNO DO PIAUÍ AQUI TEM TRABALHO. AQUI TEM FUTURO.
	GOVERNO DO ESTADO DO PIAUÍ				
	SECRETARIA DE ESTADO DA EDUCAÇÃO - SEDUC				
	UNIDADE DE GESTÃO DA REDE FÍSICA - UGERF				
OBRA:	REFORMA E AMPLIAÇÃO DO(A) U E CIRILA MARIA DE JESUS, INCLUSO SUBESTAÇÃO				
DATA:	AGOSTO DE 2024				ÁREA (REFORMA): 810,00 m²
LOCAL:	SÃO FRANCISCO DE ASSIS DO PIAUÍ-PI				ÁREA (CONSTRUÇÃO/ AMPLIAÇÃO): 1372,29 m²
ITEM	SERVIÇO	DESCRIÇÃO	QUANT.	UNID	
1.2.15.4	CUBA DE EMBUTIR OVAL EM LOUÇA BRANCA, 35 X 50CM OU EQUIVALENTE, INCLUSO VÁLVULA E SIFÃO TIPO COPO EM METAL CROMADO - FORNECIMENTO E INSTALAÇÃO	Cuba de embutir em louça, para instalação em bancada de granito para lavatórios de banheiros. Incluso válvula e copo sifonado em metal cromado.	3,00	UN	
1.2.15.5	CUBA DE EMBUTIR DE AÇO INOXIDÁVEL MÉDIA, INCLUSO VÁLVULA TIPO AMERICANA E SIFÃO TIPO COPO EM METAL CROMADO - FORNECIMENTO E INSTALAÇÃO	Cuba de embutir em aço inox, para instalação em bancada de aço inox ou granito para pias de cozinha ou bancadas de preparo de alimentos. Incluso válvula e copo sifonado em metal cromado.	8,00	UN	
1.2.15.6	TANQUE DE MÁRMORE SINTÉTICO SUSPENSO, 22L OU EQUIVALENTE, INCLUSO SIFÃO TIPO GARRAFA EM PVC, VÁLVULA PLÁSTICA E TORNEIRA DE METAL CROMADO PADRÃO POPULAR - FORNEC. E INSTALAÇÃO. AF_01/2020	Instalação de tanque suspenso e fixado com parafusos para a Área de serviço	7,00	UN	
1.2.15.7	LAVATÓRIO LOUÇA BRANCA COM COLUNA, *44 X 35,5* CM, PADRÃO POPULAR, INCLUSO SIFÃO FLEXÍVEL EM PVC, VÁLVULA E ENGATE FLEXÍVEL 30CM EM PLÁSTICO E COM TORNEIRA CROMADA PADRÃO POPULAR - FORNECIMENTO E INSTALAÇÃO. AF_01/2020	Instalação de lavatório de louça com coluna, para os banheiros PCD	2,00	UN	
1.2.15.8	ENGATE FLEXÍVEL EM PLÁSTICO BRANCO, 1/2" X 40CM - FORNECIMENTO E INSTALAÇÃO. AF_01/2020	Fornecimento e instalação de engate flexível para os lavatórios e dispositivos hidráulicos.	5,00	UN	
1.2.16.0	METAIS E ACESSÓRIOS				
1.2.16.1	TORNEIRA CROMADA TUBO MÓVEL, DE PAREDE, 1/2" OU 3/4", PARA PIA DE COZINHA, PADRÃO MÉDIO - FORNECIMENTO E INSTALAÇÃO. AF_01/2020	Instalação de torneiras de parede para pias de cozinha.	6,00	UN	
1.2.16.2	TORNEIRA CROMADA 1/2" OU 3/4" PARA TANQUE, PADRÃO POPULAR - FORNECIMENTO E INSTALAÇÃO. AF_01/2020	Instalação de torneiras de parede para tanque.	1,00	UN	
1.2.16.3	TORNEIRA CROMADA DE MESA, 1/2" OU 3/4", PARA LAVATÓRIO, PADRÃO MÉDIO - FORNECIMENTO E INSTALAÇÃO. AF_01/2020	Instalação de torneiras de mesa para lavatórios.	1,00	UN	
1.2.16.4	CHUVEIRO ARTICULADO EM METAL CROMADO - FORNECIMENTO E INSTALAÇÃO	Instalação de chuveiro metálico cromado, nos locais indicados em detalhes do Projeto Executivo Arquitetônico.	2,00	UN	
1.2.16.5	SABONETEIRA PLASTICA TIPO DISPENSER PARA SABONETE LIQUIDO COM RESERVATORIO 800 A 1500 ML, INCLUSO FIXAÇÃO. AF_01/2020	Instalação de acessório de plástico parafusado em parede, nos locais indicados em detalhes do Projeto Executivo Arquitetônico.	4,00	UN	
1.2.16.6	PORTA PAPEL HIGIÊNICO ROLÃO (DISPENSER) DE PLÁSTICO, FIXADO NO BOX - FORNECIMENTO E INSTALAÇÃO	Instalação de acessório de plástico parafusado em parede, nos locais indicados em detalhes do Projeto Executivo Arquitetônico.	1,00	UN	
1.2.16.7	PORTA PAPEL TOALHA (DISPENSER) DE PLÁSTICO, FIXADO NA PAREDE - FORNECIMENTO E INSTALAÇÃO	Instalação de acessório de plástico parafusado em parede, nos locais indicados em detalhes do Projeto Executivo Arquitetônico.	1,00	UN	
1.2.16.8	ASSENTO SANITÁRIO CONVENCIONAL - FORNECIMENTO E INSTALACAO. AF_01/2020	Instalação de acessório de plástico sobre vaso sanitário, nos locais indicados em detalhes do Projeto Executivo Arquitetônico.	1,00	UN	
1.2.17.0	PINTURAS				



 GOVERNO DO PIAUÍ www.pi.gov.br	MEMORIAL DESCRITIVO				 GOVERNO DO PIAUÍ AQUI TEM TRABALHO. AQUI TEM FUTURO.
	GOVERNO DO ESTADO DO PIAUÍ				
	SECRETARIA DE ESTADO DA EDUCAÇÃO - SEDUC				
	UNIDADE DE GESTÃO DA REDE FÍSICA - UGERF				
OBRA:	REFORMA E AMPLIAÇÃO DO(A) U E CIRILA MARIA DE JESUS, INCLUSO SUBESTAÇÃO				
DATA:	AGOSTO DE 2024				ÁREA (REFORMA): 810,00 m²
LOCAL:	SÃO FRANCISCO DE ASSIS DO PIAUÍ-PI				ÁREA (CONSTRUÇÃO/ AMPLIAÇÃO): 1372,29 m²
ITEM	SERVIÇO	DESCRIÇÃO	QUANT.	UNID	
1.2.17.1	FUNDO SELADOR ACRÍLICO, APLICAÇÃO MANUAL EM PAREDE, UMA DEMÃO. AF_04/2023	Aplicação de tinta de fundo, sobre o reboco, respeitando o intervalo mínimo de 28 dias, para homogeneizar a porosidade do substrato. Deverá ser aplicada sobre superfície isenta de óleo, graxa, fungos, algas, bolor, eflorescências e materiais soltos. Deverá ser aplicado em todas as superfícies de paredes que receberão pintura (internas e externas).	644,06	M2	
1.2.17.2	EMASSAMENTO COM MASSA LÁTEX, APLICAÇÃO EM PAREDE, UMA DEMÃO, LIXAMENTO MANUAL. AF_04/2023	Emassamento com massa corrida, a fim de regularizar alguma imperfeição que a parede possa apresentar. Deverá ser aplicado e posteriormente lixado em todas as paredes internas que receberão pintura.	644,06	M2	
1.2.17.3	PINTURA LÁTEX ACRÍLICA PREMIUM, APLICAÇÃO MANUAL EM PAREDES, DUAS DEMÃOS. AF_04/2023	Deverá ser aplicada nos forros, em duas demãos, obedecendo as especificações do fabricante quanto ao intervalo de aplicação e aplicado sobre a massa corrida. Devendo obedecer as cores do projeto arquitetônico.	644,06	M2	
1.2.17.4	PINTURA COM TINTA ALQUÍDICA DE FUNDO (TIPO ZARCÃO) APLICADA A ROLO OU PINCEL SOBRE SUPERFÍCIES METÁLICAS (EXCETO PERFIL) EXECUTADO EM OBRA (POR DEMÃO). AF_01/2020	Zarcão aplicado em superfície metálica, em duas demãos, obedecendo as especificações do fabricante quanto ao intervalo de aplicação. Devendo ser aplicada nas esquadrias metálicas e gradis.	157,00	M2	
1.2.17.5	PINTURA COM TINTA ALQUÍDICA DE ACABAMENTO (ESMALTE SINTÉTICO BRILHANTE) APLICADA A ROLO OU PINCEL SOBRE SUPERFÍCIES METÁLICAS (EXCETO PERFIL) EXECUTADO EM OBRA (POR DEMÃO). AF_01/2020	Esmalte sintético fosco aplicado em superfície metálica, em duas demãos, obedecendo as especificações do fabricante quanto ao intervalo de aplicação e após a aplicação de fundo anticorrosivo (zarcão) em uma demão. Devendo ser aplicada nas esquadrias metálicas e gradis.	157,00	M2	
1.2.18.0	SERVIÇOS COMPLEMENTARES				
1.2.18.1	ESPELHO CRISTAL, ESPESSURA 4MM, COM PARAFUSOS DE FIXAÇÃO, SEM MOLDURA	Instalação de espelho cristal reflexivo nos banheiros	0,48	M2	
1.2.18.2	PLACA DE IDENTIFICAÇÃO DE AMBIENTES EM ACRÍLICO COM APLICAÇÃO EM UMA FACE DE VINIL AUTOADESIVO E FIXADO COM FITA DUPLA FACE	Placa em aço galvanizado, fixada nas portas para identificação dos ambientes.	1,44	M2	
1.2.18.3	FORNECIMENTO E INSTALAÇÃO EMBUTIDA EM PAREDE DE TUBO DE DRENAGEM 25MM PARA AR CONDICIONADO TIPO SPLIT HIGH WALL	Instalação do ponto de drenagem para 01 ar condicionado, em tubos PVC 25mm	17,00	UN	
1.2.18.4	CARGA MANUAL DE ENTULHO EM CAMINHÃO BASCULANTE 6 M3	Carga manual de todo o entulho gerado das demolições, remoções, retiradas e restos de execução da obra.	170,29	M3	
1.2.18.5	TRANSPORTE COM CAMINHÃO BASCULANTE DE 6 M³, EM VIA URBANA PAVIMENTADA, DMT ATÉ 30 KM (UNIDADE: M3XKM). AF_07/2020	Transporte de todo o entulho gerado das demolições, remoções, retiradas e restos de execução da obra.	2.554,35	M3XKM	
1.2.18.6	LIMPEZA GERAL E FINAL DA OBRA	Limpeza de todos os ambientes e acessos da edificação. Remoção de manchas e salpicos de tinta e argamassa. Limpeza de todas as louças, vidros e metais.	270,00	M2	
1.3.0.0	SERVIÇOS DIVERSOS (EQUIP. URBANÍSTICOS, PAISAGISMO E PAVIMENTAÇÕES EXTERNAS)				
1.3.1.0	REVESTIMENTOS				



 GOVERNO DO PIAUÍ www.pi.gov.br	MEMORIAL DESCRITIVO				 GOVERNO DO PIAUÍ AQUI TEM TRABALHO. AQUI TEM FUTURO.
	GOVERNO DO ESTADO DO PIAUÍ				
	SECRETARIA DE ESTADO DA EDUCAÇÃO - SEDUC				
	UNIDADE DE GESTÃO DA REDE FÍSICA - UGERF				
OBRA:	REFORMA E AMPLIAÇÃO DO(A) U E CIRILA MARIA DE JESUS, INCLUSO SUBESTAÇÃO				
DATA:	AGOSTO DE 2024			ÁREA (REFORMA): 810,00 m²	
LOCAL:	SÃO FRANCISCO DE ASSIS DO PIAUÍ-PI			ÁREA (CONSTRUÇÃO/ AMPLIAÇÃO): 1372,29 m²	
ITEM	SERVIÇO	DESCRIÇÃO	QUANT.	UNID	
1.3.1.1	EMBOÇO OU MASSA ÚNICA EM ARGAMASSA TRAÇO 1:2:8, PREPARO MECÂNICO COM BETONEIRA 400 L, APLICADA MANUALMENTE EM PANOS DE FACHADA COM PRESENÇA DE VÃOS, ESPESSURA DE 25 MM. AF_08/2022	Este serviço consiste na aplicação de uma argamassa de cimento e areia fina no traço 1:2:8, sobre o chapisco de aderência, respeitando o intervalo mínimo de 24 horas. Sua espessura ideal será de 25mm, devendo ser: taliscado, atentando para o esquadro com a parede adjacente; sarrafeado com régua e desempenado e, após ter atingido o ponto de cura satisfatório, ser alisado com desempenadeira lisa, resultando em uma superfície lisa, alinhada, prumada e uniforme. O reboco servirá de base para a pintura e para recebimento de cerâmica. Devendo ser aplicado nas paredes externas.	1.250,00	M2	
1.3.1.2	REVESTIMENTO CERÂMICO ESMALTADO 10X10CM PARA PAREDE, APLICADO COM ARGAMASSA INDUSTRIALIZADA AC-II E REJUNTADO	Este serviço consiste no assentamento de cerâmicas 10cm x 10cm, classe “A”, sobre o emboço, respeitando o intervalo mínimo de 14 dias, com argamassa pré-fabricada AC-II ou AC-III. As juntas entre as cerâmica serão a nível e prumo, com espessura de 1,5mm, que serão preenchidas após 7 dias e após escovadas e umedecidas, com argamassa pré-fabricada para rejunte, na cor branca. Devendo ser aplicadas nos ambientes internos e circulações até uma altura de 1,60m, sendo que, até 1,50m na cor branca e 0,10m (ultima fiada) na cor verde, 60cm nas fachadas externas na cor verde folha e até o forro nas paredes indicadas no projeto arquitetônico, na cor branca.	150,00	M2	
1.3.2.0	PISOS				
1.3.2.1	LASTRO DE CONCRETO MAGRO, APLICADO EM PISOS, LAJES SOBRE SOLO OU RADIER. AF_01/2024	O piso bruto deverá ser executado em piso cimentado, com espessura de 5cm, para receber regularização para os variados tipos de pisos existentes na obra.	19,83	M3	
1.3.2.2	PISO CIMENTADO, TRAÇO 1:3 (CEMENTO E AREIA), ACABAMENTO RÚSTICO, ESPESSURA 2,0 CM, PREPARO MECÂNICO DA ARGAMASSA. AF_09/2020	Execução de revestimento com argamassa, com espessura de 2 cm para acabamento cimentado.	396,69	M2	
1.3.2.3	EXECUÇÃO DE PASSEIO (CALÇADA) OU PISO DE CONCRETO COM CONCRETO MOLDADO IN LOCO, FEITO EM OBRA, ACABAMENTO CONVENCIONAL, NÃO ARMADO. AF_08/2022	Execução de calçadas e passarelas em concreto moldado in loco, com espessura de 7,0cm.	26,44	M3	
1.3.2.4	PISO PODOTÁTIL DIRECIONAL E/OU ALERTA, DE CONCRETO, NA COR NATURAL, P/DEFICIENTES VISUAIS, DIMENSÕES 40X40CM, APLICADO COM ARGAMASSA INDUSTRIALIZADA AC-II, REJUNTADO	Instalação de placas de piso podotátil para orientação dos deficientes visual.	31,74	M2	
1.3.2.5	LASTRO COM MATERIAL GRANULAR (PEDRA BRITADA N.2), APLICADO EM PISOS OU LAJES SOBRE SOLO, ESPESSURA DE *10 CM*. AF_01/2024	Fornecimento e execução do espalhamento e regularização manual de lastro de seixo permeável, conforme indicação do projeto arquitetônico.	18,00	M3	
1.3.3.0	INSTALAÇÕES ELÉTRICAS				
1.3.3.0	INSTALAÇÕES ELÉTRICAS	VIDE MEMORIAL DESCRITIVO INSTALAÇÕES ELÉTRICAS (ANEXO I). Todas as instalações serão executadas com esmero e bom acabamento; os condutores, condutos e equipamentos cuidadosamente dispostos nas respectivas posições e firmemente ligados às estruturas de suporte e aos respectivos pertences, formando um conjunto mecânico e eletricamente satisfatório e de boa qualidade.	-	-	



 GOVERNO DO PIAUÍ www.pi.gov.br	MEMORIAL DESCRITIVO			 GOVERNO DO PIAUÍ AQUI TEM TRABALHO. AQUI TEM FUTURO.	
	GOVERNO DO ESTADO DO PIAUÍ				
	SECRETARIA DE ESTADO DA EDUCAÇÃO - SEDUC				
	UNIDADE DE GESTÃO DA REDE FÍSICA - UGERF				
OBRA:	REFORMA E AMPLIAÇÃO DO(A) U E CIRILA MARIA DE JESUS, INCLUSO SUBESTAÇÃO				
DATA:	AGOSTO DE 2024			ÁREA (REFORMA): 810,00 m²	
LOCAL:	SÃO FRANCISCO DE ASSIS DO PIAUÍ-PI			ÁREA (CONSTRUÇÃO/ AMPLIAÇÃO): 1372,29 m²	
ITEM	SERVIÇO		DESCRIÇÃO	QUANT.	UNID
1.3.4.0	PINTURAS				
1.3.4.1	FUNDO SELADOR ACRÍLICO, APLICAÇÃO MANUAL EM PAREDE, UMA DEMÃO. AF_04/2023		Aplicação de tinta de fundo, sobre o reboco, respeitando o intervalo mínimo de 28 dias, para homogeneizar a porosidade do substrato. Deverá ser aplicada sobre superfície isenta de óleo, graxa, fungos, algas, bolor, eflorescências e materiais soltos. Deverá ser aplicado em todas as superfícies de paredes que receberão pintura (internas e externas).	1.250,00	M2
1.3.4.2	PINTURA LÁTEX ACRÍLICA PREMIUM, APLICAÇÃO MANUAL EM PAREDES, DUAS DEMÃOS. AF_04/2023		Deverá ser aplicada nas paredes, em duas demãos, obedecendo as especificações do fabricante quanto ao intervalo de aplicação e aplicado sobre a massa corrida. Devendo obedecer as cores do projeto arquitetônico.	1.308,55	M2
1.3.5.0	SERVIÇOS COMPLEMENTARES				
1.3.5.1	CORRIMÃO SIMPLES, DIÂMETRO EXTERNO = 1 1/2", EM AÇO GALVANIZADO. AF_04/2019_PS		Execução de corrimão em tubo de aço galvanizado para acessibilidade em rampas e escadas da edificação.	7,49	M
1.3.5.2	CONJUNTO DE MASTRO PARA TRÊS BANDEIRAS E PEDESTAL, BASE DE 400X60X20CM E 02 MASTROS EXTREMOS DE 5M E 01 CENTRAL DE 6M, COM ESPESSURA MÍNIMA DE 3,35MM E ENGASTAMENTO MÍNIMO DE 1M. INCLUSIVE PINTURA DE PROTEÇÃO E DE ACABAMENTO NOS TUBOS METÁLICOS		Base em alvenaria, rebocada e pintada para ancoragem de 3 mastros em tubo de aço inox pintados para bandeiras, com tamanhos segundo especificações em projeto.	1,00	UN
1.3.5.3	ASSENTAMENTO DE GUIA (MEIO-FIO) EM TRECHO RETO, CONFECCIONADA EM CONCRETO PRÉ-FABRICADO, DIMENSÕES 100X15X13X30 CM (COMPRIMENTO X BASE INFERIOR X BASE SUPERIOR X ALTURA). AF_01/2024		Execução de meio fio para delimitação da calçada (passeio) e sarjeta em todo o perímetro necessário, conforme indicação no projeto arquitetônico.	70,00	M
1.3.5.4	EXECUÇÃO DE SARJETA DE CONCRETO USINADO, MOLDADA IN LOCO EM TRECHO RETO, 30 CM BASE X 10 CM ALTURA. AF_01/2024		Execução de sarjeta em todo o perímetro necessário, conforme indicação do projeto arquitetônico.	70,00	M
1.3.5.5	PLANTIO DE ÁRVORE ORNAMENTAL COM ALTURA DE MUDA MENOR OU IGUAL A 2,00 M. AF_05/2018		Plantio de árvores ornamentais nas Jardineiras e Canteiros definidos no projeto arquitetônico.	9,00	UN
1.3.5.6	CARGA MANUAL DE ENTULHO EM CAMINHÃO BASCULANTE 6 M3		Carga manual de todo o entulho gerado das demolições, remoções, retiradas e restos de execução da obra.	10,00	M3
1.3.5.7	TRANSPORTE COM CAMINHÃO BASCULANTE DE 6 M³, EM VIA URBANA PAVIMENTADA, DMT ATÉ 30 KM (UNIDADE: M3XKM). AF_07/2020		Transporte de todo o entulho gerado das demolições, remoções, retiradas e restos de execução da obra.	150,00	M3XKM
1.3.5.8	LIMPEZA GERAL E FINAL DA OBRA		Limpeza de todos os ambientes e acessos da edificação. Remoção de manchas e salpicos de tinta e argamassa. Limpeza de todas as louças, vidros e metais.	700,00	M2
1.3.5.9	PLACA DE INAUGURAÇÃO EM AÇO ESCOVADO, 60X40CM, COM GRAVAÇÃO EM BAIXO RELEVO POR CORROSÃO QUÍMICA E FIXADO COM PARAFUSO FRANCES		Placa de inauguração em aço escovado, com dimensões de 60x40 cm. A gravação é realizada em baixo relevo por corrosão química e a placa é fixada com parafuso francês.	1,00	UN
1.4.0.0	ANEXOS (ELEMENTOS MODELO)				
1.4.1.0	BLOCO 01 - FACHADA COM GUARITA				
1.4.1.1	FACHADA COM GUARITA		Conforme memorial descritivo em anexo - ANEXOS A2	1,00	UN
1.4.2.0	BLOCO 07 - QUADRA POLIESPORTIVA				



 GOVERNO DO PIAUÍ www.pi.gov.br	MEMORIAL DESCRITIVO				 GOVERNO DO PIAUÍ AQUI TEM TRABALHO. AQUI TEM FUTURO.
	GOVERNO DO ESTADO DO PIAUÍ				
	SECRETARIA DE ESTADO DA EDUCAÇÃO - SEDUC				
	UNIDADE DE GESTÃO DA REDE FÍSICA - UGERF				
OBRA:	REFORMA E AMPLIAÇÃO DO(A) U E CIRILA MARIA DE JESUS, INCLUSO SUBESTAÇÃO				
DATA:	AGOSTO DE 2024				ÁREA (REFORMA): 810,00 m²
LOCAL:	SÃO FRANCISCO DE ASSIS DO PIAUÍ-PI				ÁREA (CONSTRUÇÃO/ AMPLIAÇÃO): 1372,29 m²
ITEM	SERVIÇO	DESCRIÇÃO	QUANT.	UNID	
1.4.2.1	QUADRA POLIESPORTIVA COM VESTIÁRIOS PADRÃO SEDUC	Conforme memorial descritivo em anexo - ANEXOS B2	1,00	UN	
1.4.3.0	ABRIGO DE LIXO - PADRÃO SEDUC				
1.4.3.1	ABRIGO DE LIXO	Conforme memorial descritivo em anexo - ANEXOS C2	1,00	UN	
1.4.4.0	ABRIGO DE GÁS - PADRÃO SEDUC				
1.4.4.1	CASA DE GÁS PADRÃO SEDUC	Construída conforme projeto e memorial descritivo do projeto arquitetônico. Este elemento segue os padrões desta Secretaria de Estado.	1,00	UN	
1.4.5.0	INSTALAÇÕES LÓGICAS				
1.4.5.1	INSTALAÇÕES LÓGICA	Conforme memorial descritivo em anexo	1,00	UN	
2.0.0.0	REFORMA				
2.1.0.0	ADMINISTRAÇÃO E SERVIÇOS INICIAIS DA OBRA				
2.1.1.0	ADMINISTRAÇÃO LOCAL				
2.1.1.1	ADMINISTRAÇÃO LOCAL PARA REFORMA	Mão de Obra de equipe composta por Engenheiro Civil, Mestre de Obras e Vigia para administração e segurança da obra, enquanto durar o prazo de execução estabelecido no cronograma físico-financeiro.	3,00	MÊS	
2.1.2.0	RETIRADAS E DEMOLIÇÕES				
2.1.2.1	REMOÇÃO DE LOUÇAS, DE FORMA MANUAL, SEM REAPROVEITAMENTO. AF_09/2023	Remoção de lavatórios e bacias sanitárias dos locais indicados no projeto arquitetônico.	21,00	UN	
2.1.2.2	REMOÇÃO DE ACESSÓRIOS, DE FORMA MANUAL, SEM REAPROVEITAMENTO. AF_09/2023	Remoção de acessórios, kits e recipientes de plástico ou metal dos locais indicados no projeto arquitetônico.	14,00	UN	
2.1.2.3	REMOÇÃO DE METAIS SANITÁRIOS, DE FORMA MANUAL, SEM REAPROVEITAMENTO. AF_09/2023	Remoção de acessórios sanitários de metal dos locais indicados no projeto arquitetônico.	3,00	UN	
2.1.2.4	REMOÇÃO DE PORTAS, DE FORMA MANUAL, SEM REAPROVEITAMENTO. AF_09/2023	Retirada e remoção de portas de madeira ou ferro dos locais indicados em projeto arquitetônico.	11,34	M2	
2.1.2.5	REMOÇÃO DE JANELAS, DE FORMA MANUAL, SEM REAPROVEITAMENTO. AF_09/2023	Retirada e remoção de janelas de madeira ou ferro dos locais indicados em projeto arquitetônico.	3,15	M2	
2.1.2.6	REMOÇÃO DE PINTURA (RASPAGEM E/OU LIXAMENTO E/OU ESCOVAÇÃO)	Raspagem de pintura de paredes ou tetos em locais necessários ou indicados em projeto para recomposição da pintura	813,78	M2	
2.1.2.7	DEMOLIÇÃO DE ARGAMASSAS, DE FORMA MANUAL, SEM REAPROVEITAMENTO. AF_09/2023	Demolição com talhadeira, ponteira e marreta em locais de necessidade visível de recuperação do revestimento de reboco ou emboço ou conforme indicado em projeto arquitetônico.	11,49	M2	
2.1.2.8	DEMOLIÇÃO DE REVESTIMENTO CERÂMICO, DE FORMA MECANIZADA COM MARTELETE, SEM REAPROVEITAMENTO. AF_09/2023	Demolição de forma mecânica do revestimento cerâmico existente em locais de necessidade visível de recuperação ou conforme indicado em projeto arquitetônico.	34,80	M2	
2.1.2.9	DEMOLIÇÃO DE ALVENARIA PARA QUALQUER TIPO DE BLOCO, DE FORMA MECANIZADA, SEM REAPROVEITAMENTO. AF_09/2023	Demolição mecanizada da alvenaria da Edificação, conforme indicado em projeto arquitetônico.	9,03	M3	



 GOVERNO DO PIAUÍ www.pi.gov.br	MEMORIAL DESCRITIVO			 GOVERNO DO PIAUÍ AQUI TEM TRABALHO. AQUI TEM FUTURO.	
	GOVERNO DO ESTADO DO PIAUÍ				
	SECRETARIA DE ESTADO DA EDUCAÇÃO - SEDUC				
	UNIDADE DE GESTÃO DA REDE FÍSICA - UGERF				
OBRA:	REFORMA E AMPLIAÇÃO DO(A) U E CIRILA MARIA DE JESUS, INCLUSO SUBESTAÇÃO				
DATA:	AGOSTO DE 2024			ÁREA (REFORMA): 810,00 m²	
LOCAL:	SÃO FRANCISCO DE ASSIS DO PIAUÍ-PI			ÁREA (CONSTRUÇÃO/ AMPLIAÇÃO): 1372,29 m²	
ITEM	SERVIÇO	DESCRIÇÃO	QUANT.	UNID	
2.1.2.10	REMOÇÃO DE FORRO DE GESSO, DE FORMA MANUAL, SEM REAPROVEITAMENTO. AF_09/2023	REMOÇÃO DE FORRO DE GESSO, DE FORMA MANUAL, SEM REAPROVEITAMENTO.	171,52	M2	
2.1.2.11	CARGA MANUAL DE ENTULHO EM CAMINHÃO BASCULANTE 6 M3	Carga manual de todo o entulho gerado das demolições, remoções, retiradas e restos de execução da obra.	9,26	M3	
2.1.2.12	TRANSPORTE COM CAMINHÃO BASCULANTE DE 6 M³, EM VIA URBANA PAVIMENTADA, DMT ATÉ 30 KM (UNIDADE: M3XKM). AF_07/2020	Transporte de todo o entulho gerado das demolições, remoções, retiradas e restos de execução da obra.	138,90	M3XKM	
2.2.0.0	EDIFICAÇÃO - BLOCO 02				
2.2.1.0	PAREDES, DIVISÓRIAS E PAINÉIS				
2.2.1.1	VERGA MOLDADA IN LOCO EM CONCRETO, ESPESSURA DE *10* CM. AF_03/2024	Verga moldada in loco colocada acima do vão de janela ou porta com seção mínima de 10x15cm e traspasse para ambos os lados de L/4 cm.	2,70	M	
2.2.1.2	CONTRAVERGA MOLDADA IN LOCO EM CONCRETO, ESPESSURA DE *10* CM. AF_03/2024	Contraverga moldada in loco colocada abaixo do vão da janela com seção mínima de 10x15cm e traspasse para ambos os lados de L/4 cm.	2,70	M	
2.2.1.3	DIVISÓRIA EM GRANITO CINZA ANDORINHA, ESP.= 2CM, INCLUSIVE FIXAÇÃO	Fornecimento e instalação de divisórias em granito para os banheiros. Devendo ser chumbadas no piso e na parede em no mínimo 3cm. Seguindo os cortes e especificações do projeto arquitetônico.	9,94	M2	
2.2.2.0	COBERTURA				
2.2.2.1	REVISÃO EM COBERTURA COM TELHA CERÂMICA TIPO CANAL COMUM, COLONIAL OU SIMILAR, COM REPOSIÇÃO DE 10% DE TELHAS E MADEIRAMENTO (RIPAS, CAIBROS E TERÇAS)	Revisão e reparos no arranjo do telhamento cerâmico e madeiramento (ripas, caibros e terças), identificando eventuais avarias nas telhas e na trama de madeira, executando a respectiva substituição das peças danificadas.	138,08	M2	
2.2.2.2	CUMEEIRA PARA TELHA CERÂMICA EMBOÇADA COM ARGAMASSA TRAÇO 1:2:9 (CIMENTO, CAL E AREIA) PARA TELHADOS COM ATÉ 2 ÁGUAS, INCLUSO TRANSPORTE VERTICAL. AF_07/2019	Fileira no cume em telhas emboçadas para instalação no encontro convexo de duas águas de telhamento cerâmico.	6,14	M	
2.2.2.3	BEIRA E BICA EM TELHA CERÂMICA COLONIAL OU CANAL	Emboçamento da borda (terminação) da água de uma cobertura em telhas cerâmicas.	9,84	M	
2.2.2.4	EMBOÇAMENTO COM ARGAMASSA TRAÇO 1:2:9 (CIMENTO, CAL E AREIA). AF_07/2019	Emboçamento da última fiada (aresta) de telhas cerâmicas.	10,33	M	
2.2.2.5	CALHA EM CHAPA DE AÇO GALVANIZADO NÚMERO 24, DESENVOLVIMENTO DE 100 CM, INCLUSO TRANSPORTE VERTICAL. AF_07/2019	Execução de calha em chapa de aço galvanizado BWG 24 com 50cm de largura nas águas furtadas da cobertura da Edificação Principal.	49,21	M	
2.2.3.0	ESQUADRIAS				
2.2.3.1	PORTA DE FERRO LISA OU PARA VIDROS EM CHAPA DUPLA DE AÇO MSG 14 (E=2,00MM). INCLUSIVE PINTURA DE PROTEÇÃO ANTICORROSIVA, BATENTES E FERRAGENS. EXCLUSIVE VIDROS.	Fornecimento e instalação de porta de ferro com estrutura de metalon, do tipo folha de abrir, em chapa de aço simples BWG 14, inclusive batente, dobradiças e fechadura.	1,89	M2	
2.2.3.2	PEITORIL LINEAR EM GRANITO OU MÁRMORE, L = 15CM, COMPRIMENTO DE ATÉ 2M, ASSENTADO COM ARGAMASSA 1:6 COM ADITIVO. AF_11/2020	Fornecimento e instalação de peitoril em granito sobre contra verga das janelas	1,80	M	
2.2.3.3	GRADIL EM FERRO FIXADO EM VÃOS DE JANELAS, FORMADO POR BARRAS CHATAS DE 19,05X3,17 MM	Fornecimento e instalação de gradil fixo de ferro no interior dos vãos das janelas.	1,80	M2	



 GOVERNO DO PIAUÍ www.pi.gov.br	MEMORIAL DESCRITIVO				 GOVERNO DO PIAUÍ AQUI TEM TRABALHO. AQUI TEM FUTURO.
	GOVERNO DO ESTADO DO PIAUÍ				
	SECRETARIA DE ESTADO DA EDUCAÇÃO - SEDUC				
	UNIDADE DE GESTÃO DA REDE FÍSICA - UGERF				
OBRA:	REFORMA E AMPLIAÇÃO DO(A) U E CIRILA MARIA DE JESUS, INCLUSO SUBESTAÇÃO				
DATA:	AGOSTO DE 2024			ÁREA (REFORMA): 810,00 m²	
LOCAL:	SÃO FRANCISCO DE ASSIS DO PIAUÍ-PI			ÁREA (CONSTRUÇÃO/ AMPLIAÇÃO): 1372,29 m²	
ITEM	SERVIÇO	DESCRIÇÃO	QUANT.	UNID	
2.2.4.0	REVESTIMENTOS				
2.2.4.1	MASSA ÚNICA, EM ARGAMASSA TRAÇO 1:2:8, PREPARO MECÂNICO, APLICADA MANUALMENTE EM PAREDES INTERNAS DE AMBIENTES COM ÁREA ENTRE 5M² E 10M², E = 17,5MM, COM TALISCAS. AF_03/2024	Este serviço consiste na aplicação de uma argamassa de cimento e areia fina no traço 1:2:8, sobre o chapisco de aderência, respeitando o intervalo mínimo de 24 horas. Sua espessura ideal será de 20mm, devendo ser: taliscado, atentando para o esquadro com a parede adjacente; sarrafeado com régua e desempenado e, após ter atingido o ponto de cura satisfatório, ser alisado com desempenadeira lisa, resultando em uma superfície lisa, alinhada, prumada e uniforme. O reboco servirá de base para a pintura. Devendo ser aplicado nas paredes que não receberão cerâmica e no restante da parede, acima dos 1,60m ou 60cm do revestimento cerâmico.	116,40	M2	
2.2.4.2	EMBOÇO, EM ARGAMASSA TRAÇO 1:2:8, PREPARO MECÂNICO, APLICADO MANUALMENTE EM PAREDES INTERNAS DE AMBIENTES COM ÁREA MAIOR QUE 10M², E = 10MM, COM TALISCAS. AF_03/2024	Emboço em argamassa com traço 1:2:8, preparado mecanicamente e aplicado manualmente em paredes internas de ambientes com área superior a 10 m². A espessura é de 10 mm e a aplicação inclui taliscas.	177,43	M2	
2.2.4.3	REVESTIMENTO CERÂMICO ESMALTADO 10X10CM PARA PAREDE, APLICADO COM ARGAMASSA INDUSTRIALIZADA AC-II E REJUNTADO	Este serviço consiste no assentamento de cerâmicas 10cm x 10cm, classe “A”, sobre o emboço, respeitando o intervalo mínimo de 14 dias, com argamassa pré-fabricada AC-II ou AC-III. As juntas entre as cerâmica serão a nível e prumo, com espessura de 1,5mm, que serão preenchidas após 7 dias e após escovadas e umedecidas, com argamassa pré-fabricada para rejunte, na cor branca. Devendo ser aplicadas nos ambientes internos e circulações até uma altura de 1,60m, sendo que, até 1,50m na cor branca e 0,10m (ultima fiada) na cor verde, 60cm nas fachadas externas na cor verde folha e até o forro nas paredes indicadas no projeto arquitetônico, na cor branca.	177,43	M2	
2.2.5.0	INSTALAÇÕES ELÉTRICAS				
2.2.5.0	INSTALAÇÕES ELÉTRICAS	VIDE MEMORIAL DESCRITIVO INSTALAÇÕES ELÉTRICAS (ANEXO I). Todas as instalações serão executadas com esmero e bom acabamento; os condutores, condutos e equipamentos cuidadosamente dispostos nas respectivas posições e firmemente ligados às estruturas de suporte e aos respectivos pertences, formando um conjunto mecânico e eletricamente satisfatório e de boa qualidade.	-	-	
2.2.6.0	INSTALAÇÕES HIDRÁULICAS				
2.2.6.0	INSTALAÇÕES HIDRÁULICAS	Corresponde aos tubos, conexões e registros dos ramais hidráulicos dispostos conforme projeto arquitetônico. Cada elemento hidráulico deverá ser adequadamente dimensionado seguindo as orientações da NBR de forma a fornecer, em cada pontos de utilização, pressões e velocidades adequadas.	-	-	
2.2.7.0	INSTALAÇÕES SANITÁRIAS				



 GOVERNO DO PIAUÍ www.pi.gov.br	MEMORIAL DESCRITIVO			 GOVERNO DO PIAUÍ AQUI TEM TRABALHO. AQUI TEM FUTURO.	
	GOVERNO DO ESTADO DO PIAUÍ				
	SECRETARIA DE ESTADO DA EDUCAÇÃO - SEDUC				
	UNIDADE DE GESTÃO DA REDE FÍSICA - UGERF				
OBRA:	REFORMA E AMPLIAÇÃO DO(A) U E CIRILA MARIA DE JESUS, INCLUSO SUBESTAÇÃO				
DATA:	AGOSTO DE 2024			ÁREA (REFORMA): 810,00 m²	
LOCAL:	SÃO FRANCISCO DE ASSIS DO PIAUÍ-PI			ÁREA (CONSTRUÇÃO/ AMPLIAÇÃO): 1372,29 m²	
ITEM	SERVIÇO	DESCRIÇÃO	QUANT.	UNID	
2.2.7.0	INSTALAÇÕES SANITÁRIAS	Corresponde aos tubos, conexões, desconectores e elementos de inspeção das instalações sanitárias. Cada ramal, sub-ramal e coletor predial deverão ser dimensionados conforme disposições dos aparelhos de utilização definidos em projeto arquitetônico, seguindo as orientações da NBR, e observando os diâmetros e inclinações das tubulações e destinação adequadas.	-	-	
2.2.8.0	INSTALAÇÕES PLUVIAIS				
2.2.8.0	INSTALAÇÕES PLUVIAIS	Corresponde aos tubos, conexões e elementos de inspeção das instalações pluviais. Cada ramal deverá ser dimensionados conforme o volume dos dispesos pluviais a conduzir, seguindo as orientações da NBR, e observando os diâmetros e inclinações das tubulações e destinação adequadas.	-	-	
2.2.9.0	PREV. E COMBATE A INCÊNDIO				
2.2.9.1	LUMINÁRIA DE EMERGÊNCIA, COM 30 LÂMPADAS LED DE 2 W, SEM REATOR - FORNECIMENTO E INSTALAÇÃO. AF_02/2020	Instalação de luminária de emergência na parte interna da edificação.	1,00	UN	
2.2.9.2	EXTINTOR DE INCÊNDIO PORTÁTIL COM CARGA DE ÁGUA PRESSURIZADA DE 10 L, CLASSE A - FORNECIMENTO E INSTALAÇÃO. AF_10/2020_PE	Instalação de extintores de incêndio na parte interna da edificação.	1,00	UN	
2.2.9.3	EXTINTOR DE INCÊNDIO PORTÁTIL COM CARGA DE PQS DE 8 KG, CLASSE BC - FORNECIMENTO E INSTALAÇÃO. AF_10/2020_PE	Instalação de extintores de incêndio na parte interna da edificação.	1,00	UN	
2.2.9.4	FORNECIMENTO E INSTALAÇÃO DE PLACA DE SINALIZAÇÃO INDICATIVA DE "EXTINTOR" EM PVC, DIM.: 20 X 20 CM	Instalação de placas de sinalização para indicação e informação dos extintores.	2,00	UN	
2.2.9.5	VÁLVULA DE RETENÇÃO HORIZONTAL, DE BRONZE, ROSCÁVEL, 2 1/2" - FORNECIMENTO E INSTALAÇÃO. AF_08/2021	Conexão a ser instalada nos ramais dos tubos do sistema de hidrante	1,00	UN	
2.2.9.6	REGISTRO DE GAVETA BRUTO, LATÃO, ROSCÁVEL, 2 1/2" - FORNECIMENTO E INSTALAÇÃO. AF_08/2021	Conexão a ser instalada nos ramais dos tubos do sistema de hidrante	1,00	UN	
2.2.9.7	VÁLVULA DE FLUXO EM AÇO GALVANIZADO DE (2 1/2")	Conexão a ser instalada nos ramais dos tubos do sistema de hidrante	1,00	UN	
2.2.9.8	FORNECIMENTO E INSTALAÇÃO DE PLACA DE SINALIZAÇÃO DE SEGURANÇA CONTRA INCÊNDIO, COM SETA INDICATIVA PARA SAÍDA DE EMERGÊNCIA, FOTOLUMINESCENTE DE 20X40CM, EM PVC DE 2 MM, ANTI-CHAMAS (SÍMBOLOS, CORES E PICTOGRAMAS CONFORME NBR 16820)	Instalação de placas de sinalização para indicação e informação dos extintores.	2,00	UN	
2.2.10.0	LOUÇAS, CUBAS E BANCADAS				
2.2.10.1	VASO SANITÁRIO SIFONADO COM CAIXA ACOPLADA LOUÇA BRANCA, INCLUSO ENGATE FLEXÍVEL EM PLÁSTICO BRANCO, 1/2 X 40CM - FORNECIMENTO E INSTALAÇÃO. AF_01/2020	Instalação de bacias sanitárias nos banheiros, fixadas com parafusos.	6,00	UN	
2.2.10.2	BANCADA EM GRANITO CINZA ANDORINHA, ESP.= 2CM, INCLUSIVE FIXAÇÃO E FERRAGENS	Bancada em granito cinza andorinha, com suportes e chumbamentos, para lavatórios ou bancadas de apoio.	3,48	M2	
2.2.10.3	CUBA DE EMBUTIR OVAL EM LOUÇA BRANCA, 35 X 50CM OU EQUIVALENTE, INCLUSO VÁLVULA E SIFÃO TIPO COPO EM METAL CROMADO - FORNECIMENTO E INSTALAÇÃO	Cuba de embutir em louça, para instalação em bancada de granito para lavatórios de banheiros. Incluso válvula e copo sifonado em metal cromado.	6,00	UN	



 GOVERNO DO PIAUÍ www.pi.gov.br	MEMORIAL DESCRITIVO				 GOVERNO DO PIAUÍ AQUI TEM TRABALHO. AQUI TEM FUTURO.
	GOVERNO DO ESTADO DO PIAUÍ				
	SECRETARIA DE ESTADO DA EDUCAÇÃO - SEDUC				
	UNIDADE DE GESTÃO DA REDE FÍSICA - UGERF				
OBRA:	REFORMA E AMPLIAÇÃO DO(A) U E CIRILA MARIA DE JESUS, INCLUSO SUBESTAÇÃO				
DATA:	AGOSTO DE 2024				ÁREA (REFORMA): 810,00 m²
LOCAL:	SÃO FRANCISCO DE ASSIS DO PIAUÍ-PI				ÁREA (CONSTRUÇÃO/ AMPLIAÇÃO): 1372,29 m²
ITEM	SERVIÇO	DESCRIÇÃO	QUANT.	UNID	
2.2.10.4	LAVATÓRIO LOUÇA BRANCA COM COLUNA, *44 X 35,5* CM, PADRÃO POPULAR, INCLUSO SIFÃO FLEXÍVEL EM PVC, VÁLVULA E ENGATE FLEXÍVEL 30CM EM PLÁSTICO E COM TORNEIRA CROMADA PADRÃO POPULAR - FORNECIMENTO E INSTALAÇÃO. AF_01/2020	Instalação de lavatório de louça com coluna, para os banheiros PCD	3,00	UN	
2.2.10.5	ENGATE FLEXÍVEL EM PLÁSTICO BRANCO, 1/2" X 40CM - FORNECIMENTO E INSTALAÇÃO. AF_01/2020	Fornecimento e instalação de engate flexível para os lavatórios e dispositivos hidráulicos.	16,00	UN	
2.2.11.0	METAIS E ACESSÓRIOS				
2.2.11.1	TORNEIRA CROMADA DE MESA, 1/2" OU 3/4", PARA LAVATÓRIO, PADRÃO MÉDIO FORNECIMENTO E INSTALAÇÃO. AF_01/2020	Instalação de torneiras de mesa para lavatórios.	9,00	UN	
2.2.11.2	CHUVEIRO ARTICULADO EM METAL CROMADO - FORNECIMENTO E INSTALAÇÃO	Instalação de chuveiro metálico cromado, nos locais indicados em detalhes do Projeto Executivo Arquitetônico.	1,00	UN	
2.2.11.3	SABONETEIRA PLASTICA TIPO DISPENSER PARA SABONETE LIQUIDO COM RESERVATORIO 800 A 1500 ML, INCLUSO FIXAÇÃO. AF_01/2020	Instalação de acessório de plástico parafusado em parede, nos locais indicados em detalhes do Projeto Executivo Arquitetônico.	5,00	UN	
2.2.11.4	PORTA PAPEL HIGIÊNICO ROLÃO (DISPENSER) DE PLÁSTICO, FIXADO NO BOX - FORNECIMENTO E INSTALAÇÃO	Instalação de acessório de plástico parafusado em parede, nos locais indicados em detalhes do Projeto Executivo Arquitetônico.	6,00	UN	
2.2.11.5	PORTA PAPEL TOALHA (DISPENSER) DE PLÁSTICO, FIXADO NA PAREDE - FORNECIMENTO E INSTALAÇÃO	Instalação de acessório de plástico parafusado em parede, nos locais indicados em detalhes do Projeto Executivo Arquitetônico.	7,00	UN	
2.2.11.6	ASSENTO SANITÁRIO CONVENCIONAL - FORNECIMENTO E INSTALACAO. AF_01/2020	Instalação de acessório de plástico sobre vaso sanitário, nos locais indicados em detalhes do Projeto Executivo Arquitetônico.	6,00	UN	
2.2.11.7	BARRA DE APOIO RETA, EM ACO INOX POLIDO, COMPRIMENTO 80 CM, FIXADA NA PAREDE - FORNECIMENTO E INSTALAÇÃO. AF_01/2020	Instalação de barras de apoio em aço inox para WC PNE	12,00	UN	
2.2.11.8	BARRA DE APOIO RETA, EM ACO INOX POLIDO, COMPRIMENTO 60CM, FIXADA NA PAREDE - FORNECIMENTO E INSTALAÇÃO. AF_01/2020	Instalação de barras de apoio em aço inox para WC PNE	4,00	UN	
2.2.12.0	PINTURAS				
2.2.12.1	FUNDO SELADOR ACRÍLICO, APLICAÇÃO MANUAL EM PAREDE, UMA DEMÃO. AF_04/2023	Aplicação de tinta de fundo, sobre o reboco, respeitando o intervalo mínimo de 28 dias, para homogeneizar a porosidade do substrato. Deverá ser aplicada sobre superfície isenta de óleo, graxa, fungos, algas, bolor, eflorescências e materiais soltos. Deverá ser aplicado em todas as superfícies de paredes que receberão pintura (internas e externas).	565,02	M2	
2.2.12.2	EMASSAMENTO COM MASSA LÁTEX, APLICAÇÃO EM PAREDE, UMA DEMÃO, LIXAMENTO MANUAL. AF_04/2023	Emassamento com massa corrida, a fim de regularizar alguma imperfeição que a parede possa apresentar. Deverá ser aplicado e posteriormente lixado em todas as paredes internas que receberão pintura.	565,02	M2	
2.2.12.3	PINTURA LÁTEX ACRÍLICA PREMIUM, APLICAÇÃO MANUAL EM PAREDES, DUAS DEMÃOS. AF_04/2023	Deverá ser aplicada nas paredes, em duas demãos, obedecendo as especificações do fabricante quanto ao intervalo de aplicação e aplicado sobre a massa corrida. Devendo obedecer as cores do projeto arquitetônico.	565,02	M2	
2.2.12.4	PINTURA COM TINTA ALQUÍDICA DE FUNDO (TIPO ZARCÃO) APLICADA A ROLO OU PINCEL SOBRE SUPERFÍCIES METÁLICAS (EXCETO PERFIL) EXECUTADO EM OBRA (POR DEMÃO). AF_01/2020	Zarcão aplicado em superfície metálica, em duas demãos, obedecendo as especificações do fabricante quanto ao intervalo de aplicação. Devendo ser aplicada nas esquadrias metálicas e gradis.	130,98	M2	



 GOVERNO DO PIAUÍ www.pi.gov.br	MEMORIAL DESCRITIVO				 GOVERNO DO PIAUÍ AQUI TEM TRABALHO. AQUI TEM FUTURO.
	GOVERNO DO ESTADO DO PIAUÍ				
	SECRETARIA DE ESTADO DA EDUCAÇÃO - SEDUC				
	UNIDADE DE GESTÃO DA REDE FÍSICA - UGERF				
OBRA:	REFORMA E AMPLIAÇÃO DO(A) U E CIRILA MARIA DE JESUS, INCLUSO SUBESTAÇÃO				
DATA:	AGOSTO DE 2024				ÁREA (REFORMA): 810,00 m²
LOCAL:	SÃO FRANCISCO DE ASSIS DO PIAUÍ-PI				ÁREA (CONSTRUÇÃO/ AMPLIAÇÃO): 1372,29 m²
ITEM	SERVIÇO	DESCRIÇÃO	QUANT.	UNID	
2.2.12.5	PINTURA COM TINTA ALQUÍDICA DE ACABAMENTO (ESMALTE SINTÉTICO BRILHANTE) APLICADA A ROLO OU PINCEL SOBRE SUPERFÍCIES METÁLICAS (EXCETO PERFIL) EXECUTADO EM OBRA (POR DEMÃO). AF_01/2020	Esmalte sintético fosco aplicado em superfície metálica, em duas demãos, obedecendo as especificações do fabricante quanto ao intervalo de aplicação e após a aplicação de fundo anticorrosivo (zarcão) em uma demão. Devendo ser aplicada nas esquadrias metálicas e gradis.	128,60	M2	
2.2.13.0	SERVIÇOS COMPLEMENTARES				
2.2.13.1	ESPELHO CRISTAL, ESPESSURA 4MM, COM PARAFUSOS DE FIXAÇÃO, SEM MOLDURA	Instalação de espelho cristal reflexivo nos banheiros	8,74	M2	
2.2.13.2	PLACA DE IDENTIFICAÇÃO DE AMBIENTES EM ACRÍLICO COM APLICAÇÃO EM UMA FACE DE VINIL AUTOADESIVO E FIXADO COM FITA DUPLA FACE	Placa em aço galvanizado, fixada nas portas para identificação dos ambientes.	0,45	M2	
2.2.13.3	FORNECIMENTO E INSTALAÇÃO EMBUTIDA EM PAREDE DE TUBO DE DRENAGEM 25MM PARA AR CONDICIONADO TIPO SPLIT HIGH WALL	Instalação do ponto de drenagem para 01 ar condicionado, em tubos PVC 25mm	4,00	UN	
2.2.13.4	CARGA MANUAL DE ENTULHO EM CAMINHÃO BASCULANTE 6 M3	Carga manual de todo o entulho gerado das demolições, remoções, retiradas e restos de execução da obra.	2,70	M3	
2.2.13.5	TRANSPORTE COM CAMINHÃO BASCULANTE DE 6 M³, EM VIA URBANA PAVIMENTADA, DMT ATÉ 30 KM (UNIDADE: M3XKM). AF_07/2020	Transporte de todo o entulho gerado das demolições, remoções, retiradas e restos de execução da obra.	40,50	M3XKM	
2.2.13.6	LIMPEZA GERAL E FINAL DA OBRA	Limpeza de todos os ambientes e acessos da edificação. Remoção de manchas e salpicos de tinta e argamassa. Limpeza de todas as louças, vidros e metais.	270,00	M2	
2.3.0.0	EDIFICAÇÃO - BLOCO 03				
2.3.1.0	COBERTURA				
2.3.1.1	REVISÃO EM COBERTURA COM TELHA CERÂMICA TIPO CANAL COMUM, COLONIAL OU SIMILAR, COM REPOSIÇÃO DE 10% DE TELHAS E MADEIRAMENTO (RIPAS, CAIBROS E TERÇAS)	Revisão e reparos no arranjo do telhamento cerâmico e madeiramento (ripas, caibros e terças), indentificando eventuais avarias nas telhas e na trama de madeira, executando a respectiva substituição das peças danificadas.	135,07	M2	
2.3.1.2	CUMEEIRA PARA TELHA CERÂMICA EMBOÇADA COM ARGAMASSA TRAÇO 1:2:9 (CIMENTO, CAL E AREIA) PARA TELHADOS COM ATÉ 2 ÁGUAS, INCLUSO TRANSPORTE VERTICAL. AF_07/2019	Fileira no cume em telhas emboçadas para instalação no encontro convexo de duas águas de telhamento cerâmico.	6,16	M	
2.3.1.3	BEIRA E BICA EM TELHA CERÂMICA COLONIAL OU CANAL	Emboçamento da borda (terminação) da água de uma cobertura em telhas cerâmicas.	9,80	M	
2.3.1.4	EMBOÇAMENTO COM ARGAMASSA TRAÇO 1:2:9 (CIMENTO, CAL E AREIA). AF_07/2019	Emboçamento da última fiada (aresta) de telhas cerâmicas.	10,29	M	
2.3.1.5	CALHA EM CHAPA DE AÇO GALVANIZADO NÚMERO 24, DESENVOLVIMENTO DE 100 CM, INCLUSO TRANSPORTE VERTICAL. AF_07/2019	Execução de calha em chapa de aço galvanizado BWG 24 com 50cm de largura nas águas furtadas da cobertura da Edificação Principal.	49,00	M	
2.3.2.0	REVESTIMENTOS				
2.3.2.1	EMBOÇO, EM ARGAMASSA TRAÇO 1:2:8, PREPARO MECÂNICO, APLICADO MANUALMENTE EM PAREDES INTERNAS DE AMBIENTES COM ÁREA MAIOR QUE 10M², E = 10MM, COM TALISCAS. AF_03/2024	Emboço em argamassa com traço 1:2:8, preparado mecanicamente e aplicado manualmente em paredes internas de ambientes com área superior a 10 m². A espessura é de 10 mm e a aplicação inclui taliscas.	185,47	M2	



 GOVERNO DO PIAUÍ www.pi.gov.br	MEMORIAL DESCRITIVO				 GOVERNO DO PIAUÍ AQUI TEM TRABALHO. AQUI TEM FUTURO.
	GOVERNO DO ESTADO DO PIAUÍ				
	SECRETARIA DE ESTADO DA EDUCAÇÃO - SEDUC				
	UNIDADE DE GESTÃO DA REDE FÍSICA - UGERF				
OBRA:	REFORMA E AMPLIAÇÃO DO(A) U E CIRILA MARIA DE JESUS, INCLUSO SUBESTAÇÃO				
DATA:	AGOSTO DE 2024				ÁREA (REFORMA): 810,00 m²
LOCAL:	SÃO FRANCISCO DE ASSIS DO PIAUÍ-PI				ÁREA (CONSTRUÇÃO/ AMPLIAÇÃO): 1372,29 m²
ITEM	SERVIÇO	DESCRIÇÃO	QUANT.	UNID	
2.3.2.2	MASSA ÚNICA, EM ARGAMASSA TRAÇO 1:2:8, PREPARO MECÂNICO, APLICADA MANUALMENTE EM PAREDES INTERNAS DE AMBIENTES COM ÁREA ENTRE 5M² E 10M², E = 17,5MM, COM TALISCAS. AF_03/2024	Este serviço consiste na aplicação de uma argamassa de cimento e areia fina no traço 1:2:8, sobre o chapisco de aderência, respeitando o intervalo mínimo de 24 horas. Sua espessura ideal será de 20mm, devendo ser: taliscado, atentando para o esquadro com a parede adjacente; sarrafeado com régua e desempenado e, após ter atingido o ponto de cura satisfatório, ser alisado com desempenadeira lisa, resultando em uma superfície lisa, alinhada, prumada e uniforme. O reboco servirá de base para a pintura. Devendo ser aplicado nas paredes que não receberão cerâmica e no restante da parede, acima dos 1,60m ou 60cm do revestimento cerâmico.	242,71	M2	
2.3.2.3	APICOAMENTO TOTAL DE REBOCO COM PONTEIRAS OU TALHADEIRAS	O serviço de apicoamento total de reboco com ponteiras ou talhadeiras consiste na remoção completa do reboco antigo utilizando ferramentas específicas, como ponteiras ou talhadeiras, para deixar a superfície pronta para um novo acabamento.	136,86	M2	
2.3.2.4	REVESTIMENTO CERÂMICO ESMALTADO 10X10CM PARA PAREDE, APLICADO COM ARGAMASSA INDUSTRIALIZADA AC-II E REJUNTADO	Este serviço consiste no assentamento de cerâmicas 10cm x 10cm, classe “A”, sobre o emboço, respeitando o intervalo mínimo de 14 dias, com argamassa pré-fabricada AC-II ou AC-III. As juntas entre as cerâmica serão a nível e prumo, com espessura de 1,5mm, que serão preenchidas após 7 dias e após escovadas e umedecidas, com argamassa pré-fabricada para rejunte, na cor branca. Devendo ser aplicadas nos ambientes internos e circulações até uma altura de 1,60m, sendo que, até 1,50m na cor branca e 0,10m (ultima fiada) na cor verde, 60cm nas fachadas externas na cor verde folha e até o forro nas paredes indicadas no projeto arquitetônico, na cor branca.	185,47	M2	
2.3.2.5	FORRO EM RÉGUAS DE PVC, FRISADO, PARA AMBIENTES RESIDENCIAIS, INCLUSIVE ESTRUTURA UNIDIRECIONAL DE FIXAÇÃO. AF_08/2023_PS	Execução de forro de em réguas de PVC nos ambientes da Edificação conforme indicado no projeto arquitetônico (Projeto executivo).	61,93	M2	
2.3.2.6	ACABAMENTOS PARA FORRO (RODA-FORRO EM PERFIL METÁLICO E PLÁSTICO). AF_08/2023	Execução das bordas (trilhos) para fixação dos forros em réguas de PVC nos ambientes da Edificação conforme indicado no projeto arquitetônico (Projeto executivo).	68,65	M	
2.3.3.0	INSTALAÇÕES ELÉTRICAS				
2.3.3.0	INSTALAÇÕES ELÉTRICAS	VIDE MEMORIAL DESCRITIVO INSTALAÇÕES ELÉTRICAS (ANEXO I). Todas as instalações serão executadas com esmero e bom acabamento; os condutores, condutos e equipamentos cuidadosamente dispostos nas respectivas posições e firmemente ligados às estruturas de suporte e aos respectivos pertences, formando um conjunto mecânico e eletricamente satisfatório e de boa qualidade.	-	-	
2.3.4.0	INSTALAÇÕES HIDRÁULICAS				



 GOVERNO DO PIAUÍ www.pi.gov.br	MEMORIAL DESCRITIVO			 GOVERNO DO PIAUÍ AQUI TEM TRABALHO. AQUI TEM FUTURO.
	GOVERNO DO ESTADO DO PIAUÍ			
	SECRETARIA DE ESTADO DA EDUCAÇÃO - SEDUC			
	UNIDADE DE GESTÃO DA REDE FÍSICA - UGERF			
OBRA:	REFORMA E AMPLIAÇÃO DO(A) U E CIRILA MARIA DE JESUS, INCLUSO SUBESTAÇÃO			
DATA:	AGOSTO DE 2024		ÁREA (REFORMA): 810,00 m²	
LOCAL:	SÃO FRANCISCO DE ASSIS DO PIAUÍ-PI		ÁREA (CONSTRUÇÃO/ AMPLIAÇÃO): 1372,29 m²	
ITEM	SERVIÇO	DESCRIÇÃO	QUANT.	UNID
2.3.4.0	INSTALAÇÕES HIDRÁULICAS	Corresponde aos tubos, conexões e registros dos ramais hidráulicos dispostos conforme projeto arquitetônico. Cada elemento hidráulico deverá ser adequadamente dimensionado seguindo as orientações da NBR de forma a fornecer, em cada pontos de utilização, pressões e velocidades adequadas.	-	-
2.3.5.0	INSTALAÇÕES SANITÁRIAS			
2.3.5.0	INSTALAÇÕES SANITÁRIAS	Corresponde aos tubos, conexões, desconectores e elementos de inspeção das instalações sanitárias. Cada ramal, sub-ramal e coletor predial deverão ser dimensionados conforme disposições dos aparelhos de utilização definidos em projeto arquitetônico, seguindo as orientações da NBR, e observando os diâmetros e inclinações das tubulações e destinação adequadas.	-	-
2.3.6.0	INSTALAÇÕES PLUVIAIS			
2.3.6.0	INSTALAÇÕES PLUVIAIS	Corresponde aos tubos, conexões e elementos de inspeção das instalações pluviais. Cada ramal deverá ser dimensionados conforme o volume dos dispesos pluviais a conduzir, seguindo as orientações da NBR, e observando os diâmetros e inclinações das tubulações e destinação adequadas.	-	-
2.3.7.0	PREV. E COMBATE A INCÊNDIO			
2.3.7.1	LUMINÁRIA DE EMERGÊNCIA, COM 30 LÂMPADAS LED DE 2 W, SEM REATOR - FORNECIMENTO E INSTALAÇÃO. AF_02/2020	Instalação de luminária de emergência na parte interna da edificação.	1,00	UN
2.3.7.2	EXTINTOR DE INCÊNDIO PORTÁTIL COM CARGA DE ÁGUA PRESSURIZADA DE 10 L, CLASSE A - FORNECIMENTO E INSTALAÇÃO. AF_10/2020_PE	Instalação de extintores de incêndio na parte interna da edificação.	1,00	UN
2.3.7.3	EXTINTOR DE INCÊNDIO PORTÁTIL COM CARGA DE PQS DE 8 KG, CLASSE BC - FORNECIMENTO E INSTALAÇÃO. AF_10/2020_PE	Instalação de extintores de incêndio na parte interna da edificação.	1,00	UN
2.3.7.4	FORNECIMENTO E INSTALAÇÃO DE PLACA DE SINALIZAÇÃO INDICATIVA DE "EXTINTOR" EM PVC, DIM.: 20 X 20 CM	Instalação de placas de sinalização para indicação e informação dos extintores.	2,00	UN
2.3.8.0	LOUÇAS, CUBAS E BANCADAS			
2.3.8.1	VASO SANITÁRIO SIFONADO COM CAIXA ACOPLADA LOUÇA BRANCA, INCLUSO ENGATE FLEXÍVEL EM PLÁSTICO BRANCO, 1/2 X 40CM - FORNECIMENTO E INSTALAÇÃO. AF_01/2020	Instalação de bacias sanitárias nos banheiros, fixadas com parafusos.	2,00	UN
2.3.8.2	LAVATÓRIO LOUÇA BRANCA COM COLUNA, *44 X 35,5* CM, PADRÃO POPULAR, INCLUSO SIFÃO FLEXÍVEL EM PVC, VÁLVULA E ENGATE FLEXÍVEL 30CM EM PLÁSTICO E COM TORNEIRA CROMADA PADRÃO POPULAR - FORNECIMENTO E INSTALAÇÃO. AF_01/2020	Instalação de lavatório de louça com coluna, para os banheiros PCD	2,00	UN
2.3.8.3	ENGATE FLEXÍVEL EM PLÁSTICO BRANCO, 1/2" X 40CM - FORNECIMENTO E INSTALAÇÃO. AF_01/2020	Fornecimento e instalação de engate flexível para os lavatórios e dispositivos hidráulicos.	4,00	UN
2.3.9.0	METAIS E ACESSÓRIOS			
2.3.9.1	TORNEIRA CROMADA DE MESA, 1/2" OU 3/4", PARA LAVATÓRIO, PADRÃO MÉDIO - FORNECIMENTO E INSTALAÇÃO. AF_01/2020	Instalação de torneiras de mesa para lavatórios.	2,00	UN



 GOVERNO DO PIAUÍ www.pi.gov.br	MEMORIAL DESCRITIVO			 GOVERNO DO PIAUÍ AQUI TEM TRABALHO. AQUI TEM FUTURO.	
	GOVERNO DO ESTADO DO PIAUÍ				
	SECRETARIA DE ESTADO DA EDUCAÇÃO - SEDUC				
	UNIDADE DE GESTÃO DA REDE FÍSICA - UGERF				
OBRA:	REFORMA E AMPLIAÇÃO DO(A) U E CIRILA MARIA DE JESUS, INCLUSO SUBESTAÇÃO				
DATA:	AGOSTO DE 2024			ÁREA (REFORMA): 810,00 m²	
LOCAL:	SÃO FRANCISCO DE ASSIS DO PIAUÍ-PI			ÁREA (CONSTRUÇÃO/ AMPLIAÇÃO): 1372,29 m²	
ITEM	SERVIÇO	DESCRIÇÃO	QUANT.	UNID	
2.3.9.2	SABONETEIRA PLASTICA TIPO DISPENSER PARA SABONETE LIQUIDO COM RESERVATORIO 800 A 1500 ML, INCLUSO FIXAÇÃO. AF_01/2020	Instalação de acessório de plástico parafusado em parede, nos locais indicados em detalhes do Projeto Executivo Arquitetônico.	2,00	UN	
2.3.9.3	PORTA PAPEL HIGIÊNICO ROLÃO (DISPENSER) DE PLÁSTICO, FIXADO NO BOX - FORNECIMENTO E INSTALAÇÃO	Instalação de acessório de plástico parafusado em parede, nos locais indicados em detalhes do Projeto Executivo Arquitetônico.	2,00	UN	
2.3.9.4	PORTA PAPEL TOALHA (DISPENSER) DE PLÁSTICO, FIXADO NA PAREDE - FORNECIMENTO E INSTALAÇÃO	Instalação de acessório de plástico parafusado em parede, nos locais indicados em detalhes do Projeto Executivo Arquitetônico.	2,00	UN	
2.3.9.5	ASSENTO SANITÁRIO CONVENCIONAL - FORNECIMENTO E INSTALACAO. AF_01/2020	Instalação de acessório de plástico sobre vaso sanitário, nos locais indicados em detalhes do Projeto Executivo Arquitetônico.	2,00	UN	
2.3.10.0	PINTURAS				
2.3.10.1	FUNDO SELADOR ACRÍLICO, APLICAÇÃO MANUAL EM PAREDE, UMA DEMÃO. AF_04/2023	Aplicação de tinta de fundo, sobre o reboco, respeitando o intervalo mínimo de 28 dias, para homogeneizar a porosidade do substrato. Deverá ser aplicada sobre superfície isenta de óleo, graxa, fungos, algas, bolor, eflorescências e materiais soltos. Deverá ser aplicado em todas as superfícies de paredes que receberão pintura (internas e externas).	196,52	M2	
2.3.10.2	PINTURA LÁTEX ACRÍLICA PREMIUM, APLICAÇÃO MANUAL EM PAREDES, DUAS DEMÃOS. AF_04/2023	Deverá ser aplicada nas paredes, em duas demãos, obedecendo as especificações do fabricante quanto ao intervalo de aplicação e aplicado sobre a massa corrida. Devendo obedecer as cores do projeto arquitetônico.	196,52	M2	
2.3.10.3	PINTURA COM TINTA ALQUÍDICA DE FUNDO (TIPO ZARCÃO) APLICADA A ROLO OU PINCEL SOBRE SUPERFÍCIES METÁLICAS (EXCETO PERFIL) EXECUTADO EM OBRA (POR DEMÃO). AF_01/2020	Zarcão aplicado em superfície metálica, em duas demãos, obedecendo as especificações do fabricante quanto ao intervalo de aplicação. Devendo ser aplicada nas esquadrias metálicas e gradis.	71,19	M2	
2.3.10.4	PINTURA COM TINTA ALQUÍDICA DE ACABAMENTO (ESMALTE SINTÉTICO BRILHANTE) APLICADA A ROLO OU PINCEL SOBRE SUPERFÍCIES METÁLICAS (EXCETO PERFIL) EXECUTADO EM OBRA (POR DEMÃO). AF_01/2020	Esmalte sintético fosco aplicado em superfície metálica, em duas demãos, obedecendo as especificações do fabricante quanto ao intervalo de aplicação e após a aplicação de fundo anticorrosivo (zarcão) em uma demão. Devendo ser aplicada nas esquadrias metálicas e gradis.	71,19	M2	
2.3.11.0	SERVIÇOS COMPLEMENTARES				
2.3.11.1	ESPELHO CRISTAL, ESPESSURA 4MM, COM PARAFUSOS DE FIXAÇÃO, SEM MOLDURA	Instalação de espelho cristal reflexivo nos banheiros	1,08	M2	
2.3.11.2	PLACA DE IDENTIFICAÇÃO DE AMBIENTES EM ACRÍLICO COM APLICAÇÃO EM UMA FACE DE VINIL AUTOADESIVO E FIXADO COM FITA DUPLA FACE	Placa em aço galvanizado, fixada nas portas para identificação dos ambientes.	0,63	M2	
2.3.11.3	FORNECIMENTO E INSTALAÇÃO EMBUTIDA EM PAREDE DE TUBO DE DRENAGEM 25MM PARA AR CONDICIONADO TIPO SPLIT HIGH WALL	Instalação do ponto de drenagem para 01 ar condicionado, em tubos PVC 25mm	6,00	UN	
2.3.11.4	CARGA MANUAL DE ENTULHO EM CAMINHÃO BASCULANTE 6 M3	Carga manual de todo o entulho gerado das demolições, remoções, retiradas e restos de execução da obra.	9,09	M3	
2.3.11.5	TRANSPORTE COM CAMINHÃO BASCULANTE DE 6 M³, EM VIA URBANA PAVIMENTADA, DMT ATÉ 30 KM (UNIDADE: M3XKM). AF_07/2020	Transporte de todo o entulho gerado das demolições, remoções, retiradas e restos de execução da obra.	136,35	M3XKM	
2.3.11.6	LIMPEZA GERAL E FINAL DA OBRA	Limpeza de todos os ambientes e acessos da edificação. Remoção de manchas e salpicos de tinta e argamassa. Limpeza de todas as louças, vidros e metais.	270,00	M2	
2.4.0.0	EDIFICAÇÃO - BLOCO 04				



 GOVERNO DO PIAUÍ www.pi.gov.br	MEMORIAL DESCRITIVO				 GOVERNO DO PIAUÍ AQUI TEM TRABALHO. AQUI TEM FUTURO.
	GOVERNO DO ESTADO DO PIAUÍ				
	SECRETARIA DE ESTADO DA EDUCAÇÃO - SEDUC				
	UNIDADE DE GESTÃO DA REDE FÍSICA - UGERF				
OBRA:	REFORMA E AMPLIAÇÃO DO(A) U E CIRILA MARIA DE JESUS, INCLUSO SUBESTAÇÃO				
DATA:	AGOSTO DE 2024		ÁREA (REFORMA): 810,00 m²		
LOCAL:	SÃO FRANCISCO DE ASSIS DO PIAUÍ-PI		ÁREA (CONSTRUÇÃO/ AMPLIAÇÃO): 1372,29 m²		
ITEM	SERVIÇO	DESCRIÇÃO	QUANT.	UNID	
2.4.1.0	COBERTURA				
2.4.1.1	REVISÃO EM COBERTURA COM TELHA CERÂMICA TIPO CANAL COMUM, COLONIAL OU SIMILAR, COM REPOSIÇÃO DE 10% DE TELHAS E MADEIRAMENTO (RIPAS, CAIBROS E TERÇAS)	Revisão e reparos no arranjo do telhamento cerâmico e madeiramento (ripas, caibros e terças), indentificando eventuais avarias nas telhas e na trama de madeira, executando a respectiva substituição das peças danificadas.	178,67	M2	
2.4.1.2	CUMEEIRA PARA TELHA CERÂMICA EMBOÇADA COM ARGAMASSA TRAÇO 1:2:9 (CIMENTO, CAL E AREIA) PARA TELHADOS COM ATÉ 2 ÁGUAS, INCLUSO TRANSPORTE VERTICAL. AF_07/2019	Fileira no cume em telhas emboçadas para instalação no encontro convexo de duas águas de telhamento cerâmico.	11,15	M	
2.4.1.3	BEIRA E BICA EM TELHA CERÂMICA COLONIAL OU CANAL	Emboçamento da borda (terminação) da água de uma cobertura em telhas cerâmicas.	11,28	M	
2.4.1.4	EMBOÇAMENTO COM ARGAMASSA TRAÇO 1:2:9 (CIMENTO, CAL E AREIA). AF_07/2019	Emboçamento da última fiada (aresta) de telhas cerâmicas.	11,84	M	
2.4.1.5	CALHA EM CHAPA DE AÇO GALVANIZADO NÚMERO 24, DESENVOLVIMENTO DE 100 CM, INCLUSO TRANSPORTE VERTICAL. AF_07/2019	Execução de calha em chapa de aço galvanizado BWG 24 com 50cm de largura nas águas furtadas da cobertura da Edificação Principal.	56,39	M	
2.4.1.6	RUFO / ALGEROZ DE CONCRETO ARMADO FCK=20MPa L=30CM E H=5CM	Execução de rufo ou algeroz em concreto armado nos encontros do telhamento com as platibandas da cobertura da Edificação.	25,20	M	
2.4.2.0	REVESTIMENTOS				
2.4.2.1	REVESTIMENTO CERÂMICO ESMALTADO 10X10CM PARA PAREDE, APLICADO COM ARGAMASSA INDUSTRIALIZADA AC-II E REJUNTADO	Este serviço consiste no assentamento de cerâmicas 10cm x 10cm, classe “A”, sobre o emboço, respeitando o intervalo mínimo de 14 dias, com argamassa pré-fabricada AC-II ou AC-III. As juntas entre as cerâmica serão a nível e prumo, com espessura de 1,5mm, que serão preenchidas após 7 dias e após escovadas e umedecidas, com argamassa pré-fabricada para rejunte, na cor branca. Devendo ser aplicadas nos ambientes internos e circulações até uma altura de 1,60m, sendo que, até 1,50m na cor branca e 0,10m (ultima fiada) na cor verde, 60cm nas fachadas externas na cor verde folha e até o forro nas paredes indicadas no projeto arquitetônico, na cor branca.	1,80	M2	
2.4.2.2	FORRO EM PLACAS DE GESSO, PARA AMBIENTES COMERCIAIS. AF_08/2023_PS	Execução de forro de em régua de PVC nos ambientes da Edificação conforme indicado no projeto arquitetônico (Projeto executivo).	170,16	M2	
2.4.3.0	PISOS				
2.4.3.1	PISO EM GRANITO APLICADO EM AMBIENTES INTERNOS. AF_09/2020	Execução de base em granito para bebedouros.	1,95	M2	
2.4.4.0	INSTALAÇÕES ELÉTRICAS				
2.4.4.0	INSTALAÇÕES ELÉTRICAS	VIDE MEMORIAL DESCRITIVO INSTALAÇÕES ELÉTRICAS (ANEXO I). Todas as instalações serão executadas com esmero e bom acabamento; os condutores, condutos e equipamentos cuidadosamente dispostos nas respectivas posições e firmemente ligados às estruturas de suporte e aos respectivos pertences, formando um conjunto mecânico e eletricamente satisfatório e de boa qualidade.	-	-	
2.4.5.0	INSTALAÇÕES HIDRÁULICAS				



 GOVERNO DO PIAUÍ www.pi.gov.br	MEMORIAL DESCRITIVO				 GOVERNO DO PIAUÍ AQUI TEM TRABALHO. AQUI TEM FUTURO.
	GOVERNO DO ESTADO DO PIAUÍ				
	SECRETARIA DE ESTADO DA EDUCAÇÃO - SEDUC				
	UNIDADE DE GESTÃO DA REDE FÍSICA - UGERF				
OBRA:	REFORMA E AMPLIAÇÃO DO(A) U E CIRILA MARIA DE JESUS, INCLUSO SUBESTAÇÃO				
DATA:	AGOSTO DE 2024				ÁREA (REFORMA): 810,00 m²
LOCAL:	SÃO FRANCISCO DE ASSIS DO PIAUÍ-PI				ÁREA (CONSTRUÇÃO/ AMPLIAÇÃO): 1372,29 m²
ITEM	SERVIÇO	DESCRIÇÃO	QUANT.	UNID	
2.4.5.0	INSTALAÇÕES HIDRÁULICAS	Corresponde aos tubos, conexões e registros dos ramais hidráulicos dispostos conforme projeto arquitetônico. Cada elemento hidráulico deverá ser adequadamente dimensionado seguindo as orientações da NBR de forma a fornecer, em cada pontos de utilização, pressões e velocidades adequadas.	-	-	
2.4.6.0	INSTALAÇÕES SANITÁRIAS				
2.4.6.0	INSTALAÇÕES SANITÁRIAS	Corresponde aos tubos, conexões, desconectores e elementos de inspeção das instalações sanitárias. Cada ramal, sub-ramal e coletro predial deverão ser dimensionados conforme disposições dos aparelhos de utilização definidos em projeto arquitetônico, seguindo as orientações da NBR, e observando os diâmetros e inclinações das tubulações e destinação adequadas.	-	-	
2.4.7.0	PINTURAS				
2.4.7.1	FUNDO SELADOR ACRÍLICO, APLICAÇÃO MANUAL EM PAREDE, UMA DEMÃO. AF_04/2023	Aplicação de tinta de fundo, sobre o reboco, respeitando o intervalo mínimo de 28 dias, para homogeneizar a porosidade do substrato. Deverá ser aplicada sobre superfície isenta de óleo, graxa, fungos, algas, bolor, eflorescências e materiais soltos. Deverá ser aplicado em todas as superfícies de paredes que receberão pintura (internas e externas).	459,72	M2	
2.4.7.2	EMASSAMENTO COM MASSA LÁTEX, APLICAÇÃO EM PAREDE, UMA DEMÃO, LIXAMENTO MANUAL. AF_04/2023	Emassamento com massa corrida, a fim de regularizar alguma imperfeição que a parede possa apresentar. Deverá ser aplicado e posteriormente lixado em todas as paredes internas que receberão pintura.	478,20	M2	
2.4.7.3	PINTURA LÁTEX ACRÍLICA PREMIUM, APLICAÇÃO MANUAL EM PAREDES, DUAS DEMÃOS. AF_04/2023	Deverá ser aplicada nas paredes, em duas demãos, obedecendo as especificações do fabricante quanto ao intervalo de aplicação e aplicado sobre a massa corrida. Devendo obedecer as cores do projeto arquitetônico.	478,20	M2	
2.4.8.0	SERVIÇOS COMPLEMENTARES				
2.4.8.1	CARGA MANUAL DE ENTULHO EM CAMINHÃO BASCULANTE 6 M3	Carga manual de todo o entulho gerado das demolições, remoções, retiradas e restos de execução da obra.	2,70	M3	
2.4.8.2	TRANSPORTE COM CAMINHÃO BASCULANTE DE 6 M³, EM VIA URBANA PAVIMENTADA, DMT ATÉ 30 KM (UNIDADE: M3XKM). AF_07/2020	Transporte de todo o entulho gerado das demolições, remoções, retiradas e restos de execução da obra.	40,50	M3XKM	
2.4.8.3	LIMPEZA GERAL E FINAL DA OBRA	Limpeza de todos os ambientes e acessos da edificação. Remoção de manchas e salpicos de tinta e argamassa. Limpeza de todas as louças, vidros e metais.	270,00	M2	
2.5.0.0	EDIFICAÇÃO - BLOCO 05				
2.5.1.0	COBERTURA				
2.5.1.1	REVISÃO EM COBERTURA COM TELHA CERÂMICA TIPO CANAL COMUM, COLONIAL OU SIMILAR, COM REPOSIÇÃO DE 10% DE TELHAS E MADEIRAMENTO (RIPAS, CAIBROS E TERÇAS)	Revisão e reparos no arranjo do telhamento cerâmico e madeiramento (ripas, caibros e terças), indentificando eventuais avarias nas telhas e na trama de madeira, executando a respectiva substituição das peças danificadas.	403,20	M2	
2.5.1.2	CUMEEIRA PARA TELHA CERÂMICA EMBOÇADA COM ARGAMASSA TRAÇO 1:2:9 (CIMENTO, CAL E AREIA) PARA TELHADOS COM ATÉ 2 ÁGUAS, INCLUSO TRANSPORTE VERTICAL. AF_07/2019	Fileira no cume em telhas emboçadas para instalação no encontro convexo de duas águas de telhamento cerâmico.	11,70	M	

 GOVERNO DO PIAUÍ www.pi.gov.br	MEMORIAL DESCRITIVO			 GOVERNO DO PIAUÍ AQUI TEM TRABALHO. AQUI TEM FUTURO.	
	GOVERNO DO ESTADO DO PIAUÍ				
	SECRETARIA DE ESTADO DA EDUCAÇÃO - SEDUC				
	UNIDADE DE GESTÃO DA REDE FÍSICA - UGERF				
OBRA:	REFORMA E AMPLIAÇÃO DO(A) U E CIRILA MARIA DE JESUS, INCLUSO SUBESTAÇÃO				
DATA:	AGOSTO DE 2024			ÁREA (REFORMA): 810,00 m²	
LOCAL:	SÃO FRANCISCO DE ASSIS DO PIAUÍ-PI			ÁREA (CONSTRUÇÃO/ AMPLIAÇÃO): 1372,29 m²	
ITEM	SERVIÇO	DESCRIÇÃO	QUANT.	UNID	
2.5.1.3	BEIRA E BICA EM TELHA CERÂMICA COLONIAL OU CANAL	Emboçamento da borda (terminação) da água de uma cobertura em telhas cerâmicas.	20,40	M	
2.5.1.4	EMBOÇAMENTO COM ARGAMASSA TRAÇO 1:2:9 (CIMENTO, CAL E AREIA). AF_07/2019	Emboçamento da última fiada (aresta) de telhas cerâmicas.	21,42	M	
2.5.1.5	CALHA EM CHAPA DE AÇO GALVANIZADO NÚMERO 24, DESENVOLVIMENTO DE 100 CM, INCLUSO TRANSPORTE VERTICAL. AF_07/2019	Execução de calha em chapa de aço galvanizado BWG 24 com 50cm de largura nas águas furtadas da cobertura da Edificação Principal.	102,00	M	
2.5.1.6	RUFO / ALGEROZ DE CONCRETO ARMADO FCK=20MPa L=30CM E H=5CM	Execução de rufo ou algeroz em concreto armado nos encontros do telhamento com as platibandas da cobertura da Edificação.	4,20	M	
2.5.2.0	REVESTIMENTOS				
2.5.2.1	EMBOÇO, EM ARGAMASSA TRAÇO 1:2:8, PREPARO MECÂNICO, APLICADO MANUALMENTE EM PAREDES INTERNAS DE AMBIENTES COM ÁREA ENTRE 5M² E 10M², E = 17,5MM, COM TALISCAS. AF_03/2024	O serviço de emboço em argamassa com traço 1:2:8 inclui a preparação mecânica e aplicação manual da argamassa em paredes internas, com espessura de 17,5 mm, utilizando taliscas para garantir o acabamento uniforme, em áreas de 5 m² a 10 m².	212,38	M2	
2.5.2.2	EMBOÇO, EM ARGAMASSA TRAÇO 1:2:8, PREPARO MECÂNICO, APLICADO MANUALMENTE EM PAREDES INTERNAS DE AMBIENTES COM ÁREA MAIOR QUE 10M², E = 10MM, COM TALISCAS. AF_03/2024	Emboço em argamassa com traço 1:2:8, preparado mecanicamente e aplicado manualmente em paredes internas de ambientes com área superior a 10 m². A espessura é de 10 mm e a aplicação inclui taliscas.	15,17	M2	
2.5.2.3	APICOAMENTO TOTAL DE REBOCO COM PONTEIRAS OU TALHADEIRAS	O apicoamento total de reboco com pontadeiras ou talhadeiras envolve a remoção completa do reboco existente usando ferramentas especializadas para deixar a superfície pronta para um novo revestimento.	15,17	M2	
2.5.2.4	REVESTIMENTO CERÂMICO ESMALTADO 10X10CM PARA PAREDE, APLICADO COM ARGAMASSA INDUSTRIALIZADA AC-II E REJUNTADO	Este serviço consiste no assentamento de cerâmicas 10cm x 10cm, classe “A”, sobre o emboço, respeitando o intervalo mínimo de 14 dias, com argamassa pré-fabricada AC-II ou AC-III. As juntas entre as cerâmica serão a nível e prumo, com espessura de 1,5mm, que serão preenchidas após 7 dias e após escovadas e umedecidas, com argamassa pré-fabricada para rejunte, na cor branca. Devendo ser aplicadas nos ambientes internos e circulações até uma altura de 1,60m, sendo que, até 1,50m na cor branca e 0,10m (ultima fiada) na cor verde, 60cm nas fachadas externas na cor verde folha e até o forro nas paredes indicadas no projeto arquitetônico, na cor branca.	15,17	M2	
2.5.3.0	PISOS				
2.5.3.1	PISO PODOTÁTIL DIRECIONAL E/OU ALERTA, DE CONCRETO, NA COR NATURAL, P/DEFICIENTES VISUAIS, DIMENSÕES 40X40CM, APLICADO COM ARGAMASSA INDUSTRIALIZADA AC-II, REJUNTADO	Execução de piso podotátil em placas de concreto, fixadas com argamassa, em ambiente externo.	1,33	M2	
2.5.4.0	INSTALAÇÕES ELÉTRICAS				

 GOVERNO DO PIAUÍ www.pi.gov.br	MEMORIAL DESCRITIVO				 GOVERNO DO PIAUÍ AQUI TEM TRABALHO. AQUI TEM FUTURO.
	GOVERNO DO ESTADO DO PIAUÍ				
	SECRETARIA DE ESTADO DA EDUCAÇÃO - SEDUC				
	UNIDADE DE GESTÃO DA REDE FÍSICA - UGERF				
OBRA:	REFORMA E AMPLIAÇÃO DO(A) U E CIRILA MARIA DE JESUS, INCLUSO SUBESTAÇÃO				
DATA:	AGOSTO DE 2024				ÁREA (REFORMA): 810,00 m²
LOCAL:	SÃO FRANCISCO DE ASSIS DO PIAUÍ-PI				ÁREA (CONSTRUÇÃO/ AMPLIAÇÃO): 1372,29 m²
ITEM	SERVIÇO	DESCRIÇÃO	QUANT.	UNID	
2.5.4.0	INSTALAÇÕES ELÉTRICAS	VIDE MEMORIAL DESCRITIVO INSTALAÇÕES ELÉTRICAS (ANEXO I). Todas as instalações serão executadas com esmero e bom acabamento; os condutores, condutos e equipamentos cuidadosamente dispostos nas respectivas posições e firmemente ligados às estruturas de suporte e aos respectivos pertences, formando um conjunto mecânico e eletricamente satisfatório e de boa qualidade.	-	-	
2.5.5.0	INSTALAÇÕES PLUVIAIS				
2.5.5.0	INSTALAÇÕES PLUVIAIS	Corresponde aos tubos, conexões e elementos de inspeção das instalações pluviais. Cada ramal deverá ser dimensionados conforme o volume dos disposos pluviais a conduzir, seguindo as orientações da NBR, e observando os diâmetros e inclinações das tubulações e destinação adequadas.	-	-	
2.5.6.0	PREV. E COMBATE A INCÊNDIO				
2.5.6.1	LUMINÁRIA DE EMERGÊNCIA, COM 30 LÂMPADAS LED DE 2 W, SEM REATOR - FORNECIMENTO E INSTALAÇÃO. AF_02/2020	Instalação de luminária de emergência na parte interna da edificação.	2,00	UN	
2.5.6.2	EXTINTOR DE INCÊNDIO PORTÁTIL COM CARGA DE ÁGUA PRESSURIZADA DE 10 L, CLASSE A - FORNECIMENTO E INSTALAÇÃO. AF_10/2020_PE	Instalação de extintores de incêndio na parte interna da edificação.	2,00	UN	
2.5.6.3	EXTINTOR DE INCÊNDIO PORTÁTIL COM CARGA DE PQS DE 8 KG, CLASSE BC - FORNECIMENTO E INSTALAÇÃO. AF_10/2020_PE	Instalação de extintores de incêndio na parte interna da edificação.	2,00	UN	
2.5.6.4	FORNECIMENTO E INSTALAÇÃO DE PLACA DE SINALIZAÇÃO INDICATIVA DE "EXTINTOR" EM PVC, DIM.: 20 X 20 CM	Instalação de placas de sinalização para indicação e informação dos extintores.	4,00	UN	
2.5.6.5	VÁLVULA DE RETENÇÃO HORIZONTAL, DE BRONZE, ROSCÁVEL, 2 1/2" - FORNECIMENTO E INSTALAÇÃO. AF_08/2021	Conexão a ser instalada nos ramais dos tubos do sistema de hidrante	1,00	UN	
2.5.6.6	REGISTRO DE GAVETA BRUTO, LATÃO, ROSCÁVEL, 2 1/2" - FORNECIMENTO E INSTALAÇÃO. AF_08/2021	Conexão a ser instalada nos ramais dos tubos do sistema de hidrante	1,00	UN	
2.5.6.7	VÁLVULA DE FLUXO EM AÇO GALVANIZADO DE (2 1/2")	Conexão a ser instalada nos ramais dos tubos do sistema de hidrante	1,00	UN	
2.5.6.8	ABRIGO PARA HIDRANTE, 90X60X17CM, COM REGISTRO GLOBO ANGULAR 45 GRAUS 2 1/2"" , ADAPTADOR STORZ 2 1/2"" , MANGUEIRA DE INCÊNDIO 30M, REDUÇÃO 2 1/2"" X 1 1/2"" E ESGUICHO EM LATÃO 1 1/2"" - FORNECIMENTO E INSTALAÇÃO	Hidrante a ser instalado na edificação conforme projeto de incêndio	1,00	UN	
2.5.6.9	TUBO DE AÇO GALVANIZADO COM COSTURA, CLASSE MÉDIA, DN 65 (2 1/2"), CONEXÃO ROSQUEADA, INSTALADO EM REDE DE ALIMENTAÇÃO PARA HIDRANTE - FORNECIMENTO E INSTALAÇÃO. AF_10/2020	Tubulação do sistema de hidrante a ser executada na escola, conforme projeto de incêndio	46,50	M	
2.5.6.10	CURVA 90 GRAUS, EM AÇO, CONEXÃO SOLDADA, DN 65 (2 1/2"), INSTALADO EM REDE DE ALIMENTAÇÃO PARA HIDRANTE - FORNECIMENTO E INSTALAÇÃO. AF_10/2020	Conexões da tubulação do sistema de hidrante a ser executada na escola, conforme projeto de incêndio	2,00	UN	
2.5.6.11	TÊ, EM AÇO, CONEXÃO SOLDADA, DN 65 (2 1/2"), INSTALADO EM REDE DE ALIMENTAÇÃO PARA HIDRANTE - FORNECIMENTO E INSTALAÇÃO. AF_10/2020	Conexões da tubulação do sistema de hidrante a ser executada na escola, conforme projeto de incêndio	1,00	UN	

 GOVERNO DO PIAUÍ www.pi.gov.br	MEMORIAL DESCRITIVO				 GOVERNO DO PIAUÍ AQUI TEM TRABALHO. AQUI TEM FUTURO.
	GOVERNO DO ESTADO DO PIAUÍ				
	SECRETARIA DE ESTADO DA EDUCAÇÃO - SEDUC				
	UNIDADE DE GESTÃO DA REDE FÍSICA - UGERF				
OBRA:	REFORMA E AMPLIAÇÃO DO(A) U E CIRILA MARIA DE JESUS, INCLUSO SUBESTAÇÃO				
DATA:	AGOSTO DE 2024				ÁREA (REFORMA): 810,00 m²
LOCAL:	SÃO FRANCISCO DE ASSIS DO PIAUÍ-PI				ÁREA (CONSTRUÇÃO/ AMPLIAÇÃO): 1372,29 m²
ITEM	SERVIÇO	DESCRIÇÃO	QUANT.	UNID	
2.5.6.12	LUVA, EM AÇO, CONEXÃO SOLDADA, DN 65 (2 1/2"), INSTALADO EM REDE DE ALIMENTAÇÃO PARA HIDRANTE - FORNECIMENTO E INSTALAÇÃO. AF_10/2020	Conexões da tubulação do sistema de hidrante a ser executada na escola, conforme projeto de incêndio	4,00	UN	
2.5.6.13	FORNECIMENTO E INSTALAÇÃO DE PLACA DE SINALIZAÇÃO DE SEGURANÇA CONTRA INCÊNDIO, COM SETA INDICATIVA PARA SAÍDA DE EMERGÊNCIA, FOTOLUMINESCENTE DE 20X40CM, EM PVC DE 2 MM, ANTI-CHAMAS (SÍMBOLOS, CORES E PICTOGRAMAS CONFORME NBR 16820)	Instalação de placas de sinalização para indicação e informação dos extintores.	3,00	UN	
2.5.6.14	CAMPAINHA (ALARME) TIPO GONGO 4" VCC, PARA INCÊNDIO	Sistema de alarme a ser instalado na escola, conforme projeto de incêndio	1,00	UN	
2.5.6.15	ACIONADOR MANUAL (BOTOEIRA) TIPO QUEBRA-VIDRO, P/INSTAL. INCENDIO	Sistema de alarme a ser instalado na escola, conforme projeto de incêndio	1,00	UN	
2.5.7.0	LOUÇAS, CUBAS E BANCADAS				
2.5.7.1	BANCADA EM GRANITO CINZA ANDORINHA, ESP.= 2CM, INCLUSIVE FIXAÇÃO E FERRAGENS	Bancada em granito cinza andorinha, com suportes e chumbamentos, para lavatórios ou bancadas de apoio.	4,00	M2	
2.5.7.2	PRATELEIRA EM GRANITO CINZA ANDORINHA, ESP.= 2CM, INCLUSIVE FIXAÇÃO E FERRAGENS	Prateleiras em granito, chumbada e sustentada por mão de força em perfil cantoneira, para suporte dos estabilizadores para computadores.	0,50	M2	
2.5.7.3	DIVISÓRIA SUSPensa EM GRANITO CINZA ANDORINHA, POLIDO, E=2CM, INCLUSIVE FIXAÇÃO	Divisória suspensa em granito cinza andorinha, com suportes e chumbamentos, para lavatórios ou bancadas de apoio.	2,25	M2	
2.5.7.4	SUPORTE MÃO FRANCESA EM AÇO, ABAS IGUAIS 30 CM, CAPACIDADE MINIMA 60 KG, BRANCO - FORNECIMENTO E INSTALAÇÃO. AF_01/2020	Suporte tipo mão francesa para divisórias suspensas em granito.	10,00	UN	
2.5.8.0	PINTURAS				
2.5.8.1	FUNDO SELADOR ACRÍLICO, APLICAÇÃO MANUAL EM PAREDE, UMA DEMÃO. AF_04/2023	Aplicação de tinta de fundo, sobre o reboco, respeitando o intervalo mínimo de 28 dias, para homogeneizar a porosidade do substrato. Deverá ser aplicada sobre superfície isenta de óleo, graxa, fungos, algas, bolor, eflorescências e materiais soltos. Deverá ser aplicado em todas as superfícies de paredes que receberão pintura (internas e externas).	463,39	M2	
2.5.8.2	FUNDO SELADOR ACRÍLICO, APLICAÇÃO MANUAL EM TETO, UMA DEMÃO. AF_04/2023	Aplicação de tinta de fundo, sobre o reboco, respeitando o intervalo mínimo de 28 dias, para homogeneizar a porosidade do substrato. Deverá ser aplicada sobre superfície isenta de óleo, graxa, fungos, algas, bolor, eflorescências e materiais soltos. Deverá ser aplicado em todas as superfícies de teto que receberão pintura (internas e externas).	288,36	M2	
2.5.8.3	EMASSAMENTO COM MASSA LÁTEX, APLICAÇÃO EM PAREDE, UMA DEMÃO, LIXAMENTO MANUAL. AF_04/2023	Emassamento com massa corrida, a fim de regularizar alguma imperfeição que a parede possa apresentar. Deverá ser aplicado e posteriormente lixado em todas as paredes internas que receberão pintura.	463,39	M2	
2.5.8.4	EMASSAMENTO COM MASSA LÁTEX, APLICAÇÃO EM TETO, UMA DEMÃO, LIXAMENTO MANUAL. AF_04/2023	Emassamento com massa corrida, a fim de regularizar alguma imperfeição que o reboco/forro possa apresentar. Deverá ser aplicado e posteriormente lixado em todas os forros que receberão pintura.	288,36	M2	

 GOVERNO DO PIAUÍ www.pi.gov.br	MEMORIAL DESCRITIVO				 GOVERNO DO PIAUÍ AQUI TEM TRABALHO. AQUI TEM FUTURO.
	GOVERNO DO ESTADO DO PIAUÍ				
	SECRETARIA DE ESTADO DA EDUCAÇÃO - SEDUC				
	UNIDADE DE GESTÃO DA REDE FÍSICA - UGERF				
OBRA:	REFORMA E AMPLIAÇÃO DO(A) U E CIRILA MARIA DE JESUS, INCLUSO SUBESTAÇÃO				
DATA:	AGOSTO DE 2024				ÁREA (REFORMA): 810,00 m²
LOCAL:	SÃO FRANCISCO DE ASSIS DO PIAUÍ-PI				ÁREA (CONSTRUÇÃO/ AMPLIAÇÃO): 1372,29 m²
ITEM	SERVIÇO	DESCRIÇÃO	QUANT.	UNID	
2.5.8.5	PINTURA LÁTEX ACRÍLICA PREMIUM, APLICAÇÃO MANUAL EM PAREDES, DUAS DEMÃOS. AF_04/2023	Deverá ser aplicada nas paredes, em duas demãos, obedecendo as especificações do fabricante quanto ao intervalo de aplicação e aplicado sobre a massa corrida. Devendo obedecer as cores do projeto arquitetônico.	463,39	M2	
2.5.8.6	PINTURA LÁTEX ACRÍLICA PREMIUM, APLICAÇÃO MANUAL EM TETO, DUAS DEMÃOS. AF_04/2023	Deverá ser aplicada nos forros, em duas demãos, obedecendo as especificações do fabricante quanto ao intervalo de aplicação e aplicado sobre a massa corrida. Devendo obedecer as cores do projeto arquitetônico.	288,36	M2	
2.5.8.7	PINTURA COM TINTA ALQUÍDICA DE FUNDO (TIPO ZARCÃO) APLICADA A ROLO OU PINCEL SOBRE SUPERFÍCIES METÁLICAS (EXCETO PERFIL) EXECUTADO EM OBRA (POR DEMÃO). AF_01/2020	Zarcão aplicado em superfície metálica, em duas demãos, obedecendo as especificações do fabricante quanto ao intervalo de aplicação. Devendo ser aplicada nas esquadrias metálicas e gradis.	83,52	M2	
2.5.8.8	PINTURA COM TINTA ALQUÍDICA DE ACABAMENTO (ESMALTE SINTÉTICO BRILHANTE) APLICADA A ROLO OU PINCEL SOBRE SUPERFÍCIES METÁLICAS (EXCETO PERFIL) EXECUTADO EM OBRA (POR DEMÃO). AF_01/2020	Esmalte sintético fosco aplicado em superfície metálica, em duas demãos, obedecendo as especificações do fabricante quanto ao intervalo de aplicação e após a aplicação de fundo anticorrosivo (zarcão) em uma demão. Devendo ser aplicada nas esquadrias metálicas e gradis.	83,52	M2	
2.5.9.0	SERVIÇOS COMPLEMENTARES				
2.5.9.1	CORRIMÃO SIMPLES, DIÂMETRO EXTERNO = 1 1/2", EM AÇO GALVANIZADO. AF_04/2019_PS	Execução de corrimão em tubo de aço galvanizado para acessibilidade em rampas e escadas da edificação.	25,79	M	
2.5.9.2	PLACA DE IDENTIFICAÇÃO DE AMBIENTES EM ACRÍLICO COM APLICAÇÃO EM UMA FACE DE VINIL AUTOADESIVO E FIXADO COM FITA DUPLA FACE	Placa em aço galvanizado, fixada nas portas para identificação dos ambientes.	6,00	M2	
2.5.9.3	PLANTIO DE ÁRVORE ORNAMENTAL COM ALTURA DE MUDA MENOR OU IGUAL A 2,00 M. AF_05/2018	Plantio de árvores ornamentais nas Jardineiras e Canteiros definidos no projeto arquitetônico.	7,00	UN	
2.5.9.4	FORNECIMENTO E INSTALAÇÃO EMBUTIDA EM PAREDE DE TUBO DE DRENAGEM 25MM PARA AR CONDICIONADO TIPO SPLIT HIGH WALL	Instalação do ponto de drenagem para 01 ar condicionado, em tubos PVC 25mm	6,00	UN	
2.5.9.5	CARGA MANUAL DE ENTULHO EM CAMINHÃO BASCULANTE 6 M3	Carga manual de todo o entulho gerado das demolições, remoções, retiradas e restos de execução da obra.	6,30	M3	
2.5.9.6	TRANSPORTE COM CAMINHÃO BASCULANTE DE 6 M³, EM VIA URBANA PAVIMENTADA, DMT ATÉ 30 KM (UNIDADE: M3XKM). AF_07/2020	Transporte de todo o entulho gerado das demolições, remoções, retiradas e restos de execução da obra.	94,50	M3XKM	
2.5.9.7	LIMPEZA GERAL E FINAL DA OBRA	Limpeza de todos os ambientes e acessos da edificação. Remoção de manchas e salpicos de tinta e argamassa. Limpeza de todas as loucas, vidros e metais.	270,00	M2	

 GOVERNO DO PIAUÍ www.pi.gov.br	MEMORIAL DESCRITIVO				 GOVERNO DO PIAUÍ AQUI TEM TRABALHO. AQUI TEM FUTURO.	
	GOVERNO DO ESTADO DO PIAUÍ					
	SECRETARIA DE ESTADO DA EDUCAÇÃO - SEDUC					
	UNIDADE DE GESTÃO DA REDE FÍSICA - UGERF					
OBRA:	REFORMA E AMPLIAÇÃO DO(A) U E CIRILA MARIA DE JESUS, INCLUSO SUBESTAÇÃO					
DATA:	AGOSTO DE 2024			ÁREA (REFORMA): 810,00 m²		
LOCAL:	SÃO FRANCISCO DE ASSIS DO PIAUÍ-PI			ÁREA (CONSTRUÇÃO/ AMPLIAÇÃO): 1372,29 m²		
ITEM	SERVIÇO	DESCRIÇÃO			QUANT.	UNID

Eng.º Civil Responsável
Nome: MARCOS ANTÔNIO DE MACEDO MENEZES JÚNIOR
CREA: 1922271403

Teresina-PI, 06 de Agosto de 2024.